

HU

# HASZNÁLATI ÚTMUTATÓ

FALI HŐSUGÁRZÓ  
RH-1200



## TISZTELT VÁSÁRLÓ!

Köszönjük bizalmát, hogy HAUSER gyártmányú háztartási készüléket vásárolt. A készülék a legújabb műszaki fejlesztés eredménye, egyike a gyártó esztétikus, igényes felépítésű és jó minőségű készülékeinek.

A tervezésnél a biztonságra nagy figyelmet fordítottak. A megbízható működés alapfeltétele a szakszerű használat, ezért kérjük, hogy üzembe helyezés előtt figyelmesen olvassa el a használati útmutatót, őrizze meg, hogy segítségére lehessen!



## MINŐSÉGI TANÚSÍTVÁNY

Mint importáló és forgalmazó (Hauser Magyarország Kft., 2040 Budaörs, Baross u. 89.) tanúsítjuk, hogy a HAUSER RH-1200 típusú fali hősugárzó az alábbi műszaki adatoknak felel meg:

Hálózati teljesítmény: 220-240 V ~ 50/60 Hz  
Teljesítmény: 1200W  
Érintésvédelmi osztály: I.  
IP védettség: IP24



**A termék kizárólag jól szigetelt helyiségek fűtésére vagy alkalmankénti használatra alkalmas!**

# BIZTONSÁGI TUDNIVALÓK

## ÁLTALÁNOS FIGYELMEZTETÉSEK

A készülék használata előtt kérjük, figyelmesen olvassa el a használati útmutatót! Az alapvető biztonsági tudnivalókat a saját érdekében mindig be kell tartania!

A készülék nem rendeltetésszerű használata balesetveszélyes! A készülék csak háztartási használatra alkalmas! A készüléket fürdőszobai használatra nem javasoljuk! Tilos a készüléket a szabadban működtetni! Miután eltávolította a csomagolást, győződjön meg róla, hogy a készülék nem sérült! Amennyiben a készüléken sérülést lát, ne használja, vigye szervizbe! A csomagolóanyagokat tartsa távol a kisgyermektől, mert veszélyes! Használat közben ne mozgassa a készüléket!

Elektromos áramütés veszélyének elkerülése érdekében a készüléket TILOS

- vízbe vagy más folyadékba mártani,
- sérült vezetékkel használni,
- mechanikai sérülés esetén használni!



**Figyelem!** Ne használja a készüléket fürdőkád, zuhanyzó, mosdó, úszómedence vagy más, vízzel teli edény közvetlen közelében.

Ha a készülék mégis vízbe esik, azonnal áramtalanítson, ne nyúljon a készülék után! Az ismételt üzembe helyezés előtt a készüléket vizsgálta át szakemberrel!

Használat előtt ellenőrizze, hogy a hálózati feszültség megegyezik a készülék címkején jelzettel, s hogy otthoni fali csatlakozója jól földelt! A készüléket vízszintes, stabil felületen használja! A készülék csak felügyelet mellett használható! Olyan helyre tegye a készüléket, ahol azt a kisgyermek nem éri el! Használata kisgyermek közelében fokozott elővigyázatosságot igényel!

Ezt a készüléket csak akkor használhatják 8 éves korú vagy e feletti gyerekek, továbbá azon személyek, akik csökkent fizikai, érzékelési vagy szellemi képességekkel bírnak ideértve azon személyeket is, akik nem rendelkeznek kellő tapasztalattal és tudással a készülék üzemeltetésére vonatkozóan, ha felügyelik őket, vagy utasításokat kaptak a készülék biztonságos üzemeltetéséről, és megértették a készülék üzemeltetésével kapcsolatos veszélyeket. Gyerekek nem játszhatnak a készülékkel. Felügyelet nélkül gyerekek nem végezhetnek tisztítást vagy karbantartást a készüléken. A 3 évnél fiatalabb gyermekeket távol kell tartani a fűtőberendezéstől, kivéve ha folyamatosan felügyelet alatt állnak.

A 3 és 8 év közötti gyermekek csak akkor kapcsolhatják be/ki a készüléket, ha biztosítva van, hogy a készülék rendeltetésének megfelelően van elhelyezve és a gyerekek felügyelet alatt állnak, vagy birtokukban van a berendezés biztonságos üzemeltetésére vonatkozó ismeret és megértik a berendezés üzemeltetésére vonatkozó veszélyeket. A 3 és 8 év közötti gyermekek nem húzhatják ki és nem csatlakoztathatják a hálózati csatlakozó dugót, továbbá nem végezhetnek beállítást, tisztítást és karbantartást a készüléken. Használaton kívül és tisztítás előtt húzza ki a csatlakozót az elektromos hálózatból!

Ne hagyja a készüléket felügyelet nélkül, amíg áram alatt van! Használaton kívül mindig kapcsolja ki és áramtalanítsa a készüléket! A rövid vezeték megakadályozza a személyes sérüléseket, mint például a vezetékbe való belegabalyodást, illetve keresztül esést. Hosszabbító kapható bármelyik szakkereskedésben, gondos körültekintés után használható a készülékhez.

## FONTOS INFORMÁCIÓK A HOSSZABBÍTÓ VEZETÉKÉRŐL

- elektromos besorolás alá kell tartoznia, vagy AC230V jelölést kell tartalmaznia;
- három eres földeltnek kell lennie;
- el kell rendezni annak megfelelően, hogy ne fusson keresztül szőnyegen vagy asztalon, ahonnan a gyermekek könnyen magukra ránthatják, vagy véletlenül eleshetnek benne.

Kérjük, vegye figyelembe, hogy a hosszabbítóhoz való csatlakozással a készülék automatikusan bekapcsolhat és működésbe léphet. A készülék működéséhez nem szabad külső időzítő kapcsolót, vagy külön távvezérlő rendszert használni, mert az tűzveszélyes! A készülékhez csak a gyártó által mellékelt kiegészítők használhatóak.

Ha véletlenül leejtette a készüléket, nézesse meg szakszervizben szakemberrel. Az elektromos csatlakozóvezeték ne akassza tűzhely, munkalap fölé! A készülék ne érintkezzen forró felülettel, valamint ne helyezze gáz vagy elektromos sütő, tűzhely közelébe! Az elektromos csatlakozóvezeték ne érjen forró felülethez! Ne hagyja a készüléket forró felület (pl.: főzőlap) közelében! Ne tegye közvetlen napfény vagy hőforrások közelébe!

Tilos a vezetékét szorosan összetekerve tárolni, mert ez megrongálhatja azt és ezzel elektromos áramütést okozhat! A készüléket ne rakja asztal vagy pult szélére, mert kisgyermek által így könnyen elérhető és leverhető. Figyeljen arra is, hogy a lelógó vezeték asztal vagy pult szélén balesetveszélyes!

Áramtalanításkor támassza meg a fali csatlakozó aljzatot egyik kezével, majd a csatlakozó dugónál fogva húzza ki a vezetékét, ne a vezetéknél fogva!

A készüléket csak rendeltetésének megfelelően használja! A gyártó, illetve forgalmazó nem vállal felelősséget a nem rendeltetésszerű használatból adódó károkért! A meghibásodott készüléket (beleértve a hálózati csatlakozóvezetékét is) csak szakember javíthatja! Sérült vezeték cseréjét csak szakszerviz végezheti, mivel a vezeték cseréje speciális eszközöket igényel. A csatlakozószinőr sérülése áramütést okozhat! A készülék belső sérülése áramütést okozhat! Ha a készülék működésében hibát észlelne, forduljon a szakszervizhez segítségért! Soha ne próbálja meg otthon megjavítani a készüléket! Soha ne szerelje szét a készüléket! Ez kiszámíthatatlan következményekkel járhat! Ne használjon nem gyári alkatrészt, mert sérülést okozhat! Nedves kézzel soha ne próbálja a készüléket feszültségmentesíteni, a dugaljából a dugót kihúzni! Ügyeljen arra, hogy fröccsenő vízzel a készülék ne érintkezzen, és nedves kézzel ne érintse meg a készüléket! Mindig tartsa tisztán a készüléket! Tilos a készüléket vízbe mártva tisztítani!

Ne használjon erős tisztítószer, karcoló súrolószer a készülék tisztításához!

# FALI HŐSUGÁRZÓVAL KAPCSOLATOS FIGYELMEZTETÉSEK



**Figyelem!** A készülék túlhevülésének elkerülése érdekében tilos a fűtőkészüléket letakarni!



**Figyelem!** A készülék felszíne felhevül használat közben, égési sérülések elkerülése érdekében soha ne érintse meg azt működés közben!

**Figyelem!** Ezen készülék bizonyos részei működés közben felforrósodnak és égési sérülést okozhatnak, ezért fokozott figyelem szükséges, ha jelen vannak gyermekek vagy csökkent érzékeléssel rendelkező emberek.

**Figyelem!** A kiáramló levegő működés közben több, mint 80 °C-os!

Ezt a fűtőkészüléket nem szabad programkapcsolóval, időkapcsolóval stb. együtt használni, amely a fűtőkészüléket önműködően bekapcsolja, mert a fűtőtest letakarása, vagy helytelen elhelyezése tűzveszélyt okozhat.

Tartsa távol gyúlékony tárgyaktól, mint például: ágynemű, párna, ruhák, függöny stb, ezektől a tárgyaktól a távolság legalább 1 m legyen! A távolság az előbb említett esetben kívül a készülék előtt legalább 1 méter, mögötte legalább 0,5 m legyen!

A hőszugárzót kizárólag rögzített helyzetben, falra szerelt állapotban lehet használni. **TILOS** a mennyezetre szerelni.

Ne terítsen semmit a készülékre és ne helyezzen elé semmilyen tárgyat!

A melegítő belseje tartalmaz forró, izzó és szikrázó elemeket. Tilos olyan helyen használni, ahol benzin, festék vagy éghető folyadék van használatban vagy tárolva. Tilos a készülék bármely nyílásába idegen tárgyat helyezni, mert áramütést, tüzet vagy a melegítő sérülését okozhatja!

A készülék túlmelegedésének megakadályozására tartsa szabadon a kibocsátó nyílásokat a felhalmozódott portól! Ügyeljen arra, hogy kisgyermek vagy háziállat ne érintse meg és ne játsszon a működő készülékkel!

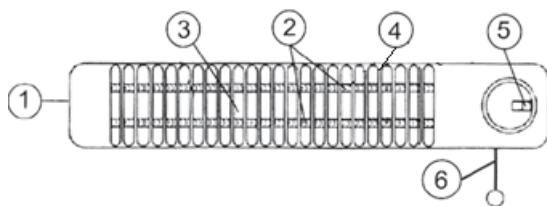
Ne működtesse a készüléket közvetlenül elektromos csatlakozójzat alatt vagy előtt! Tilos letakarni vagy gyúlékony tárgy, pl. függöny, újságpapír vagy párna közelében használni a tűzveszély elkerülése érdekében! Használat közben a vezeték ne lógjon a levegőkieresztő rács elé! Nem melegházi használatra készült!

Mielőtt elmegy otthonról, győződjön meg arról, hogy kikapcsolta a készüléket és a termosztát a legalacsonyabb pozícióban van, és húzza ki a konnektorból!

**FIGYELMEZTETÉS:** Ez a készülék nem tartalmaz olyan eszközt, amely szabályozza a helyiség hőmérsékletét. Ne használja ezt a fűtőkészüléket olyan kis helyiségben, ahol olyan személyek tartózkodnak, akik a helyiséget saját maguk nem képesek elhagyni, kivéve, ha állandó felügyelet alatt állnak.

# A KÉSZÜLÉK RÉSZEI

1. Készülék ház
2. Hősugárzó rudak
3. Hővisszaverő
4. Védőrács
5. Visszajelző
6. Húzókapcsoló

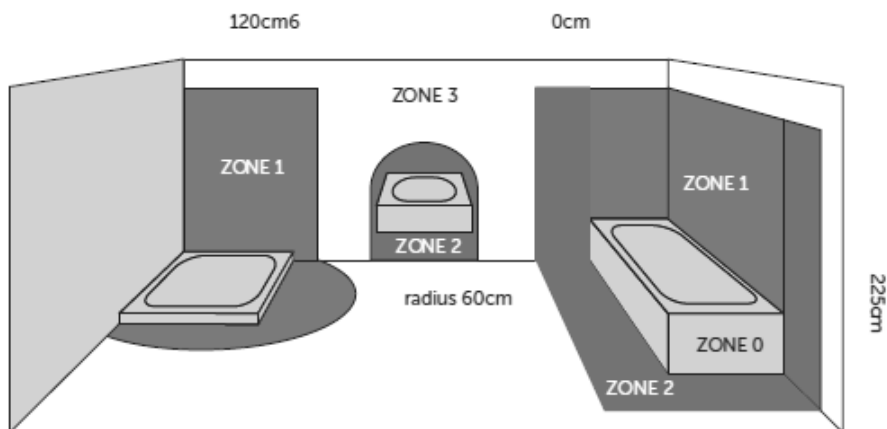


## FELSZERELÉSI ELŐÍRÁS

1. A hősugárzót kizárólag rögzített helyzetben, falra szerelt állapotban lehet használni. TILOS a mennyezetre szerelni.
2. TILOS közvetlenül a csatlakozó dugaljzat alá szerelni!
3. A fa mennyezet még a minimális távolság betartásával is átforrósodhat, ezért nincs garancia a feketedés ellen.
4. A fal, illetve a mennyezet burkolata, pl.: szigetelő táblák, lámpa, tapéta biztonságosan legyen a helyén.
5. Minimális távolságok:
  - a padlótól: 1,8 m
  - a plafontól: 0,7 m
  - az oldalfalaktól: 0,5 m

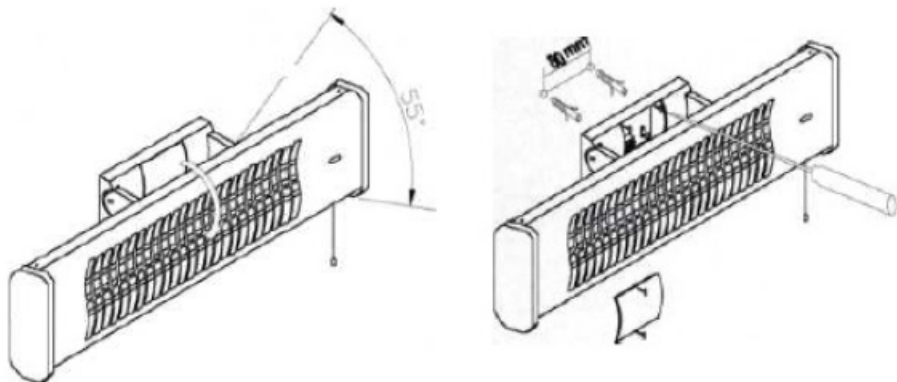
A megadott minimális távolságok betartása kötelező! A hősugárzót úgy kell felszerelni, hogy senki ne érthesse zuhanyzás vagy fürdés közben.

Tilos a készüléket a sötéttel jelölt területeken (Zone 1, Zone 2) belül használni.



# A HŐSUGÁRZÓ FELSZERELÉSE

1. Döntse a fali konzolt az egyik oldalra (az alábbi kép alapján), és csavarja ki a csavart a helyéről. Ismételje meg a műveletet a másik irányba is, így már le tudja szerelni a készülékről a fali tartó egységet.



2. Jelölje be a lyukak segítségével a fali tartó helyzetét a falon, és fúrja ki a furatokat.
3. Rögzítse a fali tartót a falra a csavarok segítségével.
4. Rögzítse a készüléket a fali tartóra.

# A HŐSUGÁRZÓ MŰKÖDTETÉSE

Kijelző állás „0” – a készülék ki van kapcsolva.

A készülék bekapcsolásához húzza meg a húzókapcsolót.

Kijelző állás „1” – az egyik fűtőrács be van kapcsolva.

A húzókapcsoló ismételt meghúzása esetén a második fűtőrács is működésbe lép. Kijelző állás „2”-es.

A készülék kikapcsolásához húzza meg harmadszor is a húzókapcsolót.

TILOS a készüléket letakarni, mert tűzveszélyes!

TILOS működés közben a biztonsági rácsot megérinteni! A rács még kikapcsolás után is forró marad!

Ezt a fűtőkészüléket nem szabad programkapcsolóval, időkapcsolóval stb. együtt használni, amely a fűtőkészüléket önműködően bekapcsolja, mert a fűtőttest letakarása, vagy helytelen elhelyezése tűzveszélyt okozhat.

# HŐSUGÁRZÓ TISZTÍTÁSA

1. A felület tisztítása előtt kapcsolja ki a melegítőt, hagyja lehűlni, és áramtalanítsa a készüléket.
2. A hőszugárzó felületét száraz vagy nedves ruhával törölje át.

További hasznos információkért és tanácsokért látogasson el a [www.hauser.eu](http://www.hauser.eu) weboldalra.

Honlapunkon a készülék használatával kapcsolatos ötleteket és egyéb érdekességeket talál folyamatosan megújuló tartalommal.

Szerviz és vevőszolgálat: 06 1/ 700-4379

## MEGFELELŐSÉGI NYILATKOZAT:



Ez a termék az Európai Közösség EMC 2014/30/EU; LVD 2014/35/EU; RoHS 2011/65/EU irányelveiben megszabott követelményeket teljesíti. Ez az Ön által vásárolt HAUSER termék a használati útmutatóban található műszaki jellemzőknek megfelel.

## ELEKTROMÁGNESES MEZŐK (EMF)

Ez a készülék megfelel az elektromágneses mezőkre (EMF) vonatkozó szabványoknak. Amennyiben a használati útmutatóban foglaltaknak megfelelően üzemeltetik, a tudomány mai állása szerint a készülék biztonságos.

Az elektromos berendezés a környezetre veszélyes hulladéknak minősülő alkatrészeket tartalmazhat. Ezeket ne gyűjtse a kommunális hulladékkal együtt, mert a települési szilárd hulladék közé kerülve jelentősen szennyezheti a környezetet! Az elhasznált elektromos készülékeke gyűjtése elkülönítve történik, használja az erre létrehozott visszavételi és begyűjtési rendszert!

Új készülék vásárlásakor, 2005. augusztus 13-a után, az elhasznált elektromos berendezést a vásárlás helyszínére is visszaviheti.

Az ilyen módon begyűjtött berendezéseket, szakszerű szétbontás után, az erre szerződött cégek a megfelelő módon semmisítik meg.

**A környezet unokáink öröksége, megóvása mindnyájunk közös érdeke és felelőssége, segítse Ön is ezt a törekvést!**

