

HU

HASZNÁLATI ÚTMUTATÓ

**HŰTŐTÁSKA
CB-33**

HAUSER®

TISZTELT VÁSÁRLÓ!

Köszönjük bizalmát, hogy HAUSER gyártmányú háztartási készüléket vásárolt. A készülék a legújabb műszaki fejlesztés eredménye, egyike a gyártó esztétikus, igényes felépítésű és jó minőségű készülékeinek. A tervezésnél a biztonságra nagy figyelmet fordítottak. A megbízható működés alapfeltétele a szakszerű használat, ezért kérjük, hogy üzembe helyezés előtt figyelmesen olvassa el a használati útmutatót, őrizze meg, hogy segítségére lehessen!



CE

MINŐSÉGI TANÚSÍTVÁNY

Mint importáló és forgalmazó (Hauser Magyarország Kft., 2040 Budaörs, Baross u. 89.) tanúsítjuk, hogy a HAUSER CB-33 típusú hűtőtáska az alábbi műszaki adatoknak felel meg:

Tápellátás:	12V 220-240V; 50/60Hz
Teljesítmény:	
Hűtés (220-240V; 50/60Hz):	55W
Fűtés (220-240V; 50/60Hz):	50W
12V Hűtés:	48W
12V Fűtés:	45W
Éves energiafogyasztás:	60,96kWh
Hűtési képesség:	14 ~ 18°C a környezeti hőmérséklet alatt (25°C)
Fűtési képesség:	50 ~ 65°C
Klímaosztály:	SN/N
Úrtartalom:	33L
Zajszint:	26dB
Zajkibocsátási osztály:	A
Hőszigetelés:	Tömör poliuretán hab
Tömeg	5kg
Méret:	46 x 44 x 35cm
Csatlakozókábel hossza:	1,5m
Érintésvédelmi osztály:	II.

BIZTONSÁGI TUDNIVALÓK

ÁLTALÁNOS FIGYELMEZTETÉSEK

A készülék használata előtt kérjük, figyelmesen olvassa el a tájékoztatót! Az alapvető biztonsági előírásokat a saját érdekében mindig be kell tartania!

A készülék nem rendeltetésszerű használata balesetveszélyes! A készülék csak háztartási használatra alkalmas!

Miután eltávolította a csomagolást, győződjön meg róla, hogy a készülék nem sérült! Amennyiben a készüléken sérülést lát, ne használja, hanem vigye szervizbe!

A csomagolóanyagokat mindig tartsa távol kisgyermektől, mert veszélyes!

Használat előtt ellenőrizze, hogy a hálózati feszültség megegyezik-e a készülék címkéjén jelzettel, valamint, hogy otthoni fali csatlakozója jól földelt-e!

Olyan helyre tegye a készüléket, ahol azt a kisgyermek nem éri el! A készüléket vízszintes, stabil, síkfelületen használja!



Figyelem! Ne használja a készüléket fürdőkád, zuhanyzó, mosdó vagy más, vízzel teli edény közelében.

Elektromos áramütés veszélyének elkerülése érdekében TILOS a készüléket fürdőkád, mosdó, mosogató közvetlen közelében használni, valamint:

- a készüléket vízbe vagy más folyadékba mártani,
- sérült vezetékkel használni,
- mechanikai sérülés esetén használni!

Nedves kézzel soha ne próbálja a készüléket feszültségmentesíteni, a dugaljából a dugót kihúzni!

Ügyeljen arra, hogy fröccsenő vízzel a készülék ne érintkezzen, és nedves kézzel ne érintse meg a készüléket!

A készülék használata kisgyermek közelében fokozott elővigyázatosságot igényel! A 8 éves korú vagy e feletti gyermekek, továbbá a csökkent fizikai, érzékelési vagy szellemi képességekkel rendelkező személyek, illetve azok, akik nem rendelkeznek kellő tapasztalattal és tudással a készülék üzemeltetésére vonatkozóan a készüléket csak felügyelet mellett használhatják, vagy akkor, ha megkapták és megértették a készülék biztonságos üzemeltetésével kapcsolatos veszélyeket.

Gyerekek nem játszhatnak a készülékkel. Felügyelet nélkül gyerekek nem végezhetnek tisztítást vagy karbantartást a készüléken.

Használaton kívül és tisztítás, vagy karbantartás előtt húzza ki a csatlakozót az elektromos hálózatból!

Ne hagyja a készüléket felügyelet nélkül, amíg áram alatt van!

A rövid vezeték megakadályozza a személyes sérüléseket, mint például a vezetékbe való belegabalyodást, illetve keresztül esést.

A készülékhez csak a gyártó által mellékelt kiegészítők használhatók! Ne használjon nem gyári alkatrészt, mert sérülést okozhat!

Az elektromos csatlakozóvezetékét ne akassza tűzhely, munkalap fölé!
A készülék és annak csatlakozóvezetéke ne érintkezzen forró felülettel, valamint ne helyezze gáz vagy elektromos sütő, tűzhely közelébe!
Ne hagyja a készüléket forró felület (pl.: fűtőttest) közelében! Ne tegye közvetlen napfényre vagy hőforrások közelébe!
A készüléket ne rakja asztal vagy pult szélére, mert kisgyermek által így könnyen elérhető és leverhető. Figyeljen arra is, hogy a lelógó vezeték asztal vagy pult szélén balesetveszélyes!
Áramtalanításkor támassza meg a fali csatlakozó aljzatot egyik kezével, majd a csatlakozó dugónál fogva húzza ki a vezetékét!
A gyártó, illetve forgalmazó nem vállal felelősséget a nem rendeltetésszerű használatból eredő károkért, illetve az illetéktelen személy általi javításért!
A meghibásodott készüléket (beleértve a hálózati csatlakozóvezetékét is) csak szakember javíthatja! A készülék belső sérülése áramütést okozhat!
Sérült vezeték cseréjét csak szakszerviz végezheti, mivel a vezeték cseréje speciális eszközöket igényel.
A csatlakozózsín sérülése áramütést okozhat!
Ha véletlenül leejtette a készüléket, vagy a készülék működésében hibát észlel, nézesse meg szakszervizben szakemberrel.
Soha ne próbálja meg otthon megjavítani a készüléket!

Soha ne szerelje szét a készüléket! Ez kiszámíthatatlan következményekkel járhat! A készülék működéséhez nem szabad külső időzítő kapcsolót, vagy külön távvezérlő rendszert használni.
Ne használjon erős tisztítószer, karcoló súrolószer a készülék tisztításához!

HŰTŐTÁSKÁRA VONATKOZÓ BIZTONSÁGI TUDNIVALÓK:

A készüléket háztartásokban, irodákban és más munkahelyeken, autóban, lakóköcsiben, hajón vagy kempingeléshez lehet használni.
A készüléket nem szabad esőn hagyni!
A készüléket csak a típuscímkén feltüntetett tápfeszültség értékeivel megegyező feszültségforráshoz lehet csatlakoztatni!
A készülék két különböző feszültségről üzemeltethető. A készüléket megfelelő tápkábelen keresztül a 12V egyenfeszültségű (pl. szivargyújtó) aljzathoz, vagy a készülékhez mellékelt vezetékkel 220-240V feszültségű aljzathoz lehet csatlakoztatni.



Egyidejűleg csak egy tápkábel köthető be!

Figyelmeztetés!

A készüléket (hajón, vagy más mobil eszközön) csak akkor szabad a 220-240V-os változó feszültségű aljzathoz csatlakoztatni, ha az aljzatot áramvédőkapcsoló védi! Ellenkező esetben áramütés érheti!

A készülékben ne tároljon elektromos eszközöket, higitókat, oldószereket, robbanó anyagokat, gyúlékony hajtógázt tartalmazó sprayt stb.!

A 12 V-os (szivargyújtó) aljzatot tartsa tisztán! Az aljzat tisztításához ne használjon fém, vagy egyéb elektromosan vezető tárgyakat!

A készüléket poros és nedves helyen, ipari környezetben, vagy veszélyes vegyi anyagok közelében, illetve mosodákban, fürdőszobákban, továbbá szabadban használni tilos!

A készüléket ne tegye nyílt láng vagy más hőforrások közelébe!



A készüléket közvetlen napsütés hatásának ne tegye ki!

A készülék üzemeltetése közben a szellőző nyílásokat ne takarja le, a készülék közvetlen közelében biztosítsa a levegő szabad áramlását!

Ügyeljen arra, hogy a készülék ne boruljon fel!

Az üzemmód megváltoztatása előtt a készüléket legalább 30 percre kapcsolja ki!

Az üzemmód kapcsolót ne kapcsolgassa!

A készülékbe ne tegyen jeget és ne öntsön a készülékbe folyadékot.

A KÉSZÜLÉK JELLEMZŐI

A termoelektromos táska hatékony eszköz arra, hogy az ételeket és italokat nyáron hűvösen, télen pedig melegen tartsa. Úgy gyártották, hogy beférjen az autójába, tökéletes hosszú vezetéshez, ingázáshoz, országúti utazásokhoz és kempingezéshez. Mindig friss ételeket és italokat fogyaszthat anélkül, hogy a tárolás miatt aggódnia kellene.

A termoelektromos táska könnyű kialakításának és kényelmes hordozófogantyújának köszönhetően még teli állapotban is könnyen kézben hordozható.

A készülék váltó- és egyenáramú csatlakozóinak köszönhetően ideális az autóban és beltéri használatra is.

A digitális kijelző és a vezérlők lehetővé teszik a pontos hőmérséklet beállítását.

ALKALMAZÁS

Kiválóan alkalmas piknikezéshez, kempingezéshez és horgásztúrákhoz, amikor hideg italokra és meleg ételekre van szükség.

Megszünteti a jéggel teli, terjedelmes hűtőtáskák szükségességét.

Zárva tartva a készülék akár öt órán át megőrzi a belső hőmérsékletet. Ez azt jelenti, hogy kivetheti az autóból és magával viheti útközben anélkül, hogy aggódnia kellene az ételek megromlása vagy az italok felmelegedése miatt.

ELSŐ HASZNÁLATI ELŐTT

Az első használatba vétel előtt a készüléket és tartozékait vegye ki a csomagolásból, majd arról távolítsa el minden csomagolóanyagot és reklámcímkét! Ellenőrizze le a készüléket és tartozékait, illetve azok sérülésmentességét!

A készülék belső terét mosogatószeres meleg vízbe mártott puha ruhával törölje meg, majd törölje szárazra!

A TELJESÍTMÉNY OPTIMALIZÁLÁSA

Győződjön meg róla, hogy az autót elindította, mielőtt csatlakoztatja a készüléket. Az autó indítása a készülék bedugásával olyan áramütést eredményezhet, amely károsíthatja a készüléket.

A készülék használatakor kapcsolja be a motort, mivel a készülék kizárólag elektromos árammal történő működtetése lemerítheti az autó akkumulátorát.

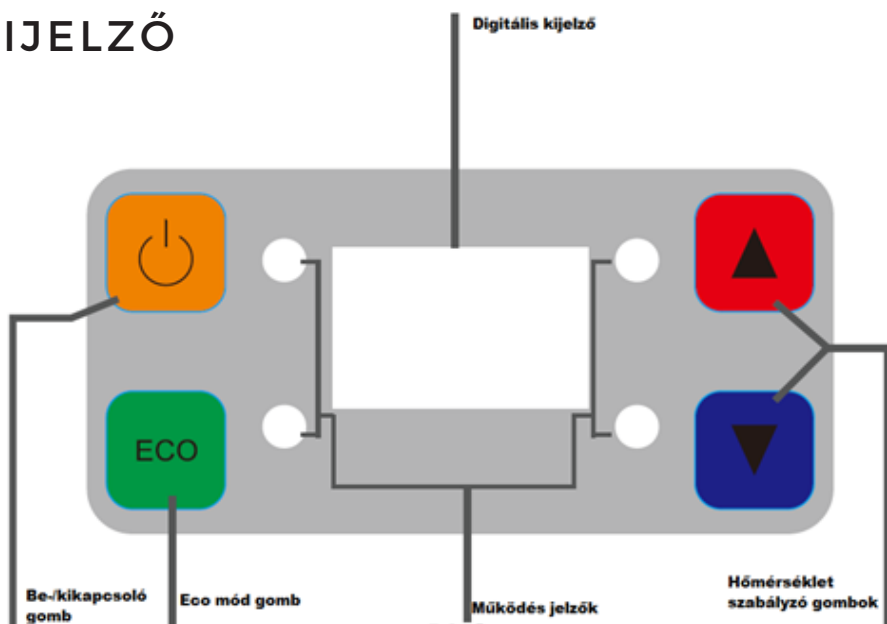
Javasoljuk, hogy előre lehűtött ételeket és italokat tegyen bele.

Ha az ital szobahőmérsékletűek, akkor 2-3 órát vesz igénybe a teljes lehűlésük. A termoelektromos táskát nem hideg ételek melegítésére tervezték, csak a meleg ételek meleg hőmérsékleten való megőrzésére. Azonban a hűvösebb ételeket legalább 2 órán keresztül képes felmelegíteni. Megfelelő használat mellett a termoelektromos táska órákon keresztül képes megőrizni a meleg vagy hideg ételek hőmérsékletét.

Megjegyzés

A készülék segítségével a tárolt élelmiszereket a környezeti hőmérsékletnél 18°C-kal alacsonyabb hőmérsékletre lehet lehűteni. A gyorsabb lehűtés érdekében az élelmiszereket és italokat hagyományos hűtőszekrényben hűtse le a kívánt hőmérsékletre.

KIJELZŐ



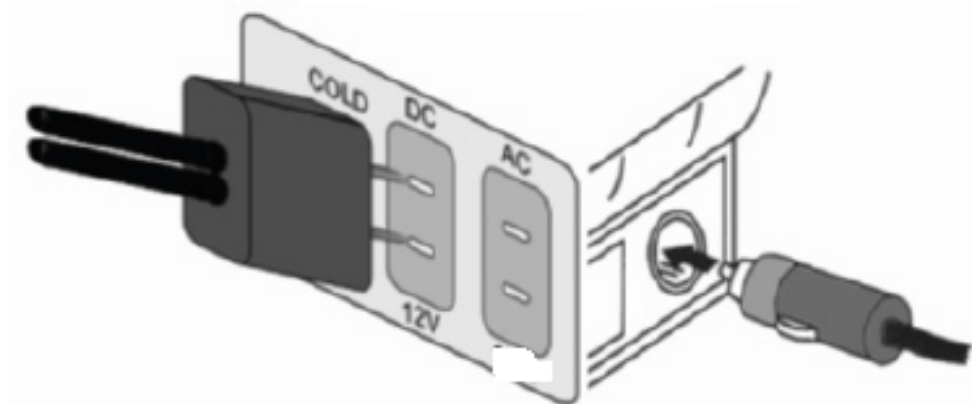
KÉSZÜLÉK HASZNÁLATA

1. Helyezze be a tápkábelt a készülékbe!
2. Dugja a dugót a fali konnektorba vagy az autóban lévő szivargyújtó konnektorba, és a készülék bekapcsolásához nyomja meg a bekapcsoló gombot! Győződjön meg róla, hogy az autót már elindította, mivel a gyújtásból származó elektromos túlfeszültség károsíthatja a készüléket!
3. Hőmérséklet beállítása: A kívánt hőmérséklet beállításához 3 másodpercig tartsa lenyomva bármelyik nyíl gombot, hogy a kijelzőn a számok elkezdjenek villogni! Ekkor lehet beállítani a kívánt hőmérsékletet.

4. A Fel és Le nyilakkal állítsa be a hőmérsékletet! Amikor a számok már nem villognak, a kijelzőn megjelenik az aktuális hőmérséklet, és a készülék elkezd hűteni/melegíteni a kiválasztott hőmérsékletre. Megjegyzés: A Fel nyíl melletti zöld fény a hűtési üzemmódot, míg a Le nyíl melletti piros fény a melegítési üzemmódot jelzi.
5. Az energiatakarékosság érdekében a készülék ECO üzemmódba helyezhető a kezelőn található Eco feliratú gomb megnyomásával. Megjegyzés: Ebben az üzemmódban a készülék kevesebb energiát fogyaszt, de hosszabb ideig tartat a hidegebb vagy melegebb hőmérséklet elérése.
6. A készülék kikapcsolásához nyomja meg a be-/kikapcsoló gombot.

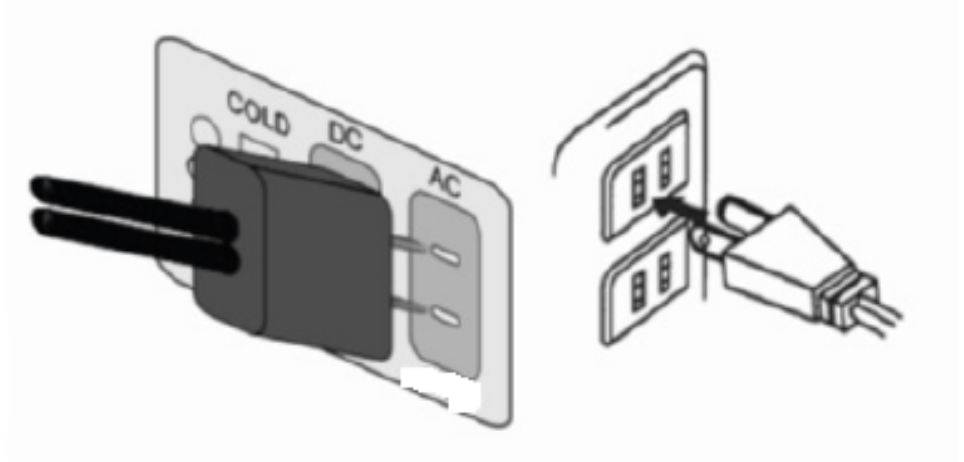
AUTÓS HASZNÁLAT KÖZBEN

1. Győződjön meg róla, hogy a készülék csatlakoztatása előtt elindította az autó motorját, hogy elkerülje a túlmelegedést és potenciális tűzveszélyt okozó túlfeszültséget!
2. Csatlakoztassa a 12 V egyenáramú tápkábel másik végét az autó szivargyújtójához!
3. Állítsa a táskát a kívánt beállításra, és élvezze a hideg italokat vagy a felmelegített ételeket útközben!



HÁLÓZATI ÁRAM HASZNÁLATA KÖZBEN

1. Csatlakoztassa a 220 V-os váltakozó áramú tápkábelt a készülékhez!
2. A 220V AC hálózati kábel másik végét dugja be egy szabványos fali konnektorba!
3. Állítsa a készüléket a kívánt beállításra, és élvezze a hideg italokat vagy a felmelegített ételeket útközben!



TISZTÍTÁS ÉS KARBANTARTÁS

Figyelem! Tisztítás előtt mindig kapcsolja ki és áramtalanítsa a készüléket. A készülék külső felületét nedves ruhával törölje át, majd hagyja megszáradni. A készüléket tiszta, száraz, gyerekektől elzárt helyen tárolja!

TERMÉKINFORMÁCIÓS ADATLAP

A szállító neve vagy védjegye: HAUSER MAGYARORSZÁG KFT. Szállító címe: 2040 Budaörs, Baross u. 89. Modellazonosító: CB-33			
Hűtőkészülék típusa:			
Alacsony zajszintű készülék:	Igen	Dizájn típusa:	Szabadonálló
Bortároló rekesz:	Nem	Egyéb hűtőkészülék:	Igen
Általános termékparaméterek:			
Paraméter:	Érték	Paraméter	Érték
Teljes méretek (milliméter)	Magasság	465	Átlagos össztérfogat (dm ³ vagy L)
	Szélesség	440	
	Mélység	350	
Elektronikus exportinformációk (EEI)	80	Energiahatékonysági osztály	D
Levegőben terjedő akusztikus zajkibocsátás (dB (A) re 1 pW)	26	Légi akusztikai zajkibocsátási osztály	A
Éves energiafogyasztás (kWh / a)	61kWh	Klíma osztály	
Minimális környezeti hőmérséklet (°C), amelyre a hűtőkészülék alkalmas	16	Maximális környezeti hőmérséklet (°C), amelyre a hűtőkészülék alkalmas	32
Téli üzemmód	Nem		

Rekesz paramétereit:					
Rekesz típusa		A rekesz paramétereit és értékei			
		Rekesz térfogata (dm ³ vagy l)	Az optimális élelmiszer tárolás ajánlott hőmérséklet-beállítás (°C)	Fagyasztóképesség (kg/24 óra)	Kilvasztás típusa (automatikus leolvasztás = A, kézi leolvasztás = M)
Kamra	Igen	33	17	-	M
Bortároló	Nem	-	-	-	-
Pince	Nem	-	-	-	-
Friss étel	Nem	-	-	-	-
Hideg	Nem	-	-	-	-
0-csillag vagy jégkészítő	Nem	-	-	-	-
1-csillag	Nem	-	-	-	-
2-csillag	Nem	-	-	-	-
3-csillag	Nem	-	-	-	-
4-csillag	Nem	-	-	-	-
2-csillagos rész	Nem	-	-	-	-
Változtatható hőmérsékletű rekesz	Nem	-	-	-	-
4-csillagos rekesz					
Gyorsfagyasztási lehetőség			Nem		
A fényforrás paramétereit:					
A fényforrás típusa:				N/A	
Energiahatékonysági osztály				N/A	
A gyártó által nyújtott garancia minimális időtartama: 36 hónap					

További hasznos információkért és tanácsokért látogasson el a www.hauser.eu weboldalra.

Honlapunkon a készülék használatával kapcsolatos ötleteket és egyéb érdekességeket talál folyamatosan megújuló tartalommal.

Szerviz és vevőszolgálat: **06 1/700 4379**

MEGFELELŐSÉGI NYILATKOZAT:

Ez a termék az Európai Közösség EMC 2014/30/EU; LVD 2014/35/EU; RoHS 2011/65/EU irányelveiben megszabott követelményeket teljesíti. Ez az Ön által vásárolt HAUSER termék a használati útmutatóban található műszaki jellemzőknek megfelel.

ELEKTROMÁGNESES MEZŐK (EMF)

Ez a készülék megfelel az elektromágneses mezőkre (EMF) vonatkozó szabványoknak. Amennyiben a használati útmutatóban foglaltaknak megfelelően üzemeltetik, a tudomány mai állása szerint a készülék biztonságos.

Az elektromos berendezés a környezetre veszélyes hulladéknak minősülő alkatrészeket tartalmazhat. Ezeket ne gyűjtse a kommunális hulladékkal együtt, mert a települési szilárd hulladék közé kerülve jelentősen szennyezheti a környezetet! Az elhasznált elektromos készülékeke gyűjtése elkülönítve történik, használja az erre létrehozott visszavételi és begyűjtési rendszert!

Új készülék vásárlásakor, 2005. augusztus 13-a után, az elhasznált elektromos berendezést a vásárlás helyszínére is visszaviheti.

Az ilyen módon begyűjtött berendezéseket, szakszerű szétbontás után, az erre szerződött cégek a megfelelő módon semmisítik meg.

A környezet unokáink öröksége, megóvása mindnyájunk közös érdeke és felelőssége, segítse Ön is ezt a törekvést!

