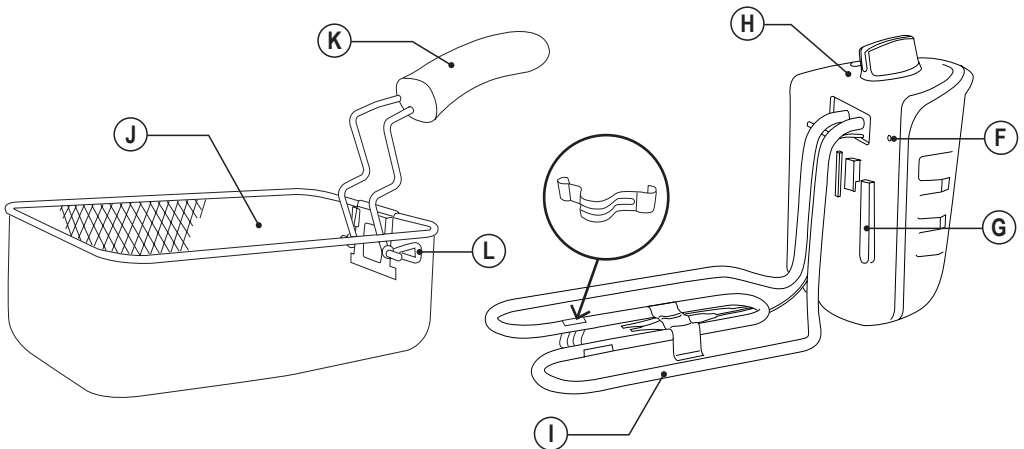
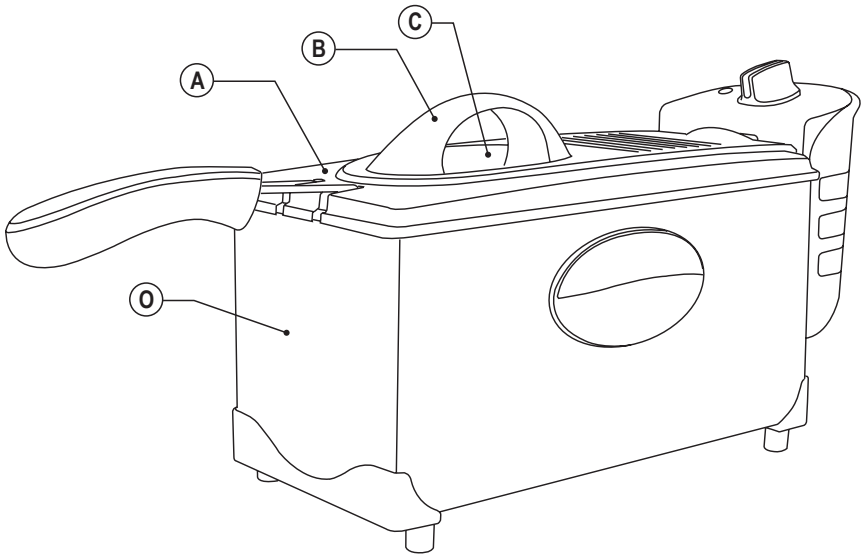
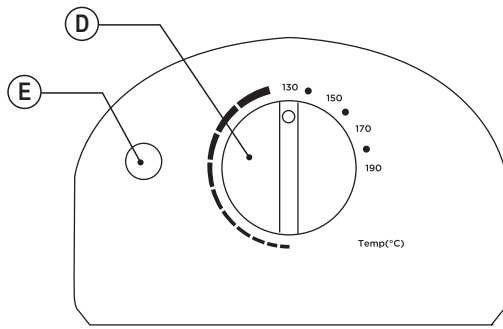
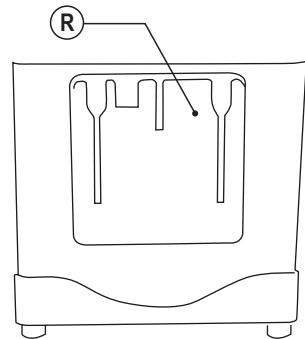
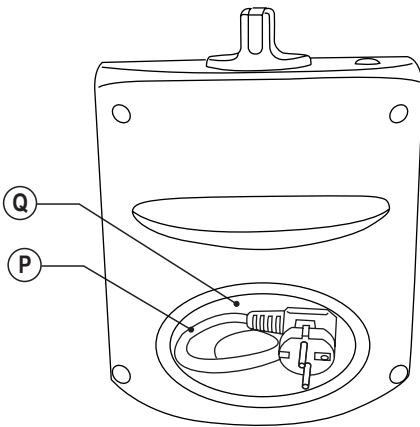
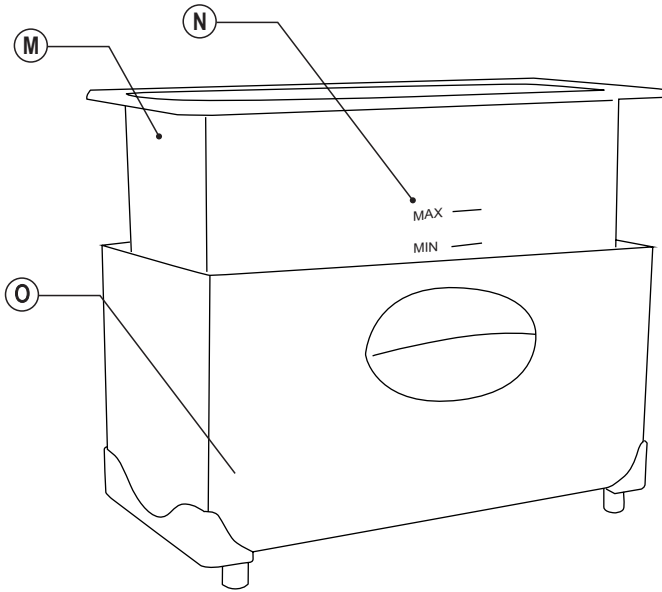


# HASZNÁLATI ÚTMUTATÓ A BXDF2100E OLAJSÜTŐHÖZ







BXDF2100E

OLAJSÜTŐ

Kedves Vásárló!

Köszönjük, hogy egy BLACK+DECKER márkájú terméket vásárolt.

A készülék technológiájának, kialakításának és működésének köszönhetően, valamint, hogy a legszigorúbb minőségi szabványokat is teljesíti, biztosítható a kifogástalan használat és a termék hosszú élettartama.

Olvassa el figyelmesen a használati útmutatót, mielőtt bekapcsolja a készüléket, és őrizze meg a későbbi használatra! Az útmutató elolvasásának elmulasztása, valamint az utasítások be nem tartása balesethez vezethet!

### **BIZTONSÁGI TUDNIVALÓK ÁLTALÁNOS FIGYELMEZTETÉSEK**

A készülék használata előtt kérjük, figyelmesen olvassa el a tájékoztatót! Az alapvető biztonsági tudnivalókat a saját érdekében mindig be kell tartania!

A készülék nem rendeltetésszerű használata balesetveszélyes, ezért az alapvető biztonsági előírásokat a saját érdekében mindig tartsa be! A készülék csak háztartási használatra alkalmas!

Tilos a készüléket a szabadban működtetni! Miután eltávolította a csomagolást, győződjön meg róla, hogy a készülék nem sérült!

Amennyiben a készüléken sérülést lát, ne használja, vigye szakszervizbe!

A csomagolóanyagokat tartsa távol a kisgyermekektől, mert veszélyes!

Használat közben ne mozgassa a készüléket! A készülékhez csak a gyártó által mellékelte kiegészítők és a gyártó által biztosított alkatrészek használhatók.

Elektromos áramütés veszélyének elkerülése érdekében TILOS a készüléket fürdőkád, mosdó, mosogató közvetlen közelében használni, valamint

- a készüléket vízbe vagy más folyadékba mártani,
- sérült vezetékkel illetve
- bárminemű mechanikai sérülés esetén használni!

Hosszabbító használata nem javasolt. Használat előtt ellenőrizze, hogy a hálózati feszültség megegyezik a készülék címkéjén jelzettel, és hogy otthoni fali csatlakozója megfelelően földelt-e!

A készüléket és annak hálózati kábele gyermekektől távol tartandó.

Használata kisgyermek közelében fokozott elővigyázatosságot igényel! Ezt a készüléket gyermekek 8 éves kortól, valamint olyan személyek, akik csökkent fizikai, érzékelési vagy szellemi képességekkel rendelkeznek, vagy akiknek a tapasztalata és a tudása hiányzik, csak abban az esetben használhatják, ha az felügyelet mellett történik, vagy a készülék biztonságos használatára vonatkozó útmutatást kapnak, és megértik a használatból adódó veszélyeket. Gyerekek nem játszhatnak a készülékekkel! A készülék tisztítását vagy felhasználói karbantartását gyermekek csak felügyelet mellett végezhetik! Használaton kívül, tisztítás előtt, a tartozékok behelyezése/eltávolítása előtt, vagy mielőtt olyan helyre nyúl, ahol üzem közbeni mozgó alkatrészek találhatóak, húzza ki a csatlakozót az elektromos hálózatból! A rövid vezeték megakadályozza a személyes sérüléseket, mint például a vezetékbe való belegabalyodást, illetve keresztül esést. Ne használja a készüléket időkapcsolóval! Ha véletlenül leejtette a készüléket, nézesse meg szakszervizben szakemberrel, mert a készülék belső sérülése áramütést okozhat! Az elektromos csatlakozóvezeték ne akassza tűzhely, munkalap fölé!

A készülék vagy annak vezetéke ne érintkezzen forró felülettel, valamint ne helyezze gáz vagy elektromos sütő, tűzhely közelébe! Ne tegye a készüléket közvetlen napfényre vagy hőforrások közelébe!

A készüléket ne rakja asztal vagy pult szélére, mert kisgyermek által így könnyen elérhető és leverhető. Figyeljen arra is, hogy a lelógó vezeték asztal vagy pult szélén balesetveszélyes! A biztonságos áramtalanításhoz támassza meg a fali csatlakozó aljzatot egyik kezével, majd a csatlakozó dugónál fogva húzza ki a vezetékét!

**FONTOS:** A gyártó, illetve forgalmazó nem vállal felelősséget a nem rendeltetésszerű használatból eredő károkért, illetve az illetéktelen személy általi javításért!

A meghibásodott készüléket (beleértve a hálózati csatlakozóvezetékét is) csak szakember javíthatja! Sérült vezeték cseréjét csak szakszervíz végezheti, mivel a vezeték cseréje speciális eszközöket igényel! Ha a készülék működésében hibát észlelne, forduljon a szakszervizhez segítségért! Soha ne szerelje szét a készüléket! Ez kiszámíthatatlan következményekkel járhat! Soha ne tekerje fel a hálózati vezetékét a készülékre, mert az a kábel sérüléséhez vezethet! Ne használjon nem gyári alkatrészt, mert sérülést okozhat! Nedves kézzel soha ne próbálja a készüléket feszültségmentesíteni, a dugaljából a dugót kihúzni! A csatlakozószinór sérülése áramütést okozhat! A készülék működéséhez nem szabad külső időzítő kapcsolót, vagy külön távvezérlő rendszert használni. Ügyeljen arra, hogy fröccsenő vízzel a készülék ne érintkezzen, és nedves kézzel soha ne érintse meg a készüléket! Ne használja a készüléket, ha a tartozékai nincsenek megfelelően beszerelve, vagy ha azok hibásak! Ne használja a készüléket üres állapotban! Ne használja a készüléket, ha az időzítő nem működik megfelelően! Ne mozgassa a készüléket használat közben!



Figyelem! Ne használja a készüléket fürdőkád, zuhanyzó, mosdó vagy más, vízzel teli edény közelében.

Ne használjon erős tisztítószert, karcoló súrolószert a készülék tisztításához!



### **OLAJSZÜTŐKRE VONATKOZÓ BIZTONSÁGI TUDNIVALÓK:**

Figyelem! A készülék felszíne felhevül használat közben, égési sérülések elkerülése érdekében soha ne érintse meg azt működés közben! Ne érintse meg a készülék forró részeit! Használja a fogantyúkat vagy gombokat!

Ne takarja el a készülék szellőzőnyílásait!

A készülékbe sütőolajon kívül más folyadék nem tölthető! Hagyja a készüléket kihűlni, mielőtt arra alkatrészeket helyeznek, vagy arról ilyeneket levenne, illetve mielőtt az olajsütőt megtisztítaná! Győződjön meg arról, hogy a fogantyúk megfelelően lettek-e a kosárra felszerelve, és helyükre lettek rögzítve!

A készüléket a használatához helyezzük stabil felületre a fogantyút úgy elhelyezve, hogy azzal elkerüljük a forró folyadékok (pld. sütőolaj) kifröccsenését! Ügyeljen arra, hogy ne kerüljön víz vagy jég az olajba vagy zsírba, mert ez erős fröccsögést okozhat! Forró olajban sütés előtt a fagyasztott ételekről távolítsa el az összes felesleges jeget, és az alapanyagokat gondosan szárítsa meg!

A kosarat ne töltse túl! Tisztítás után minden alkatrészt alaposan szárítsa meg, mielőtt olajat vagy zsírt töltene a sütőbe! Annak érdekében, hogy elkerülje az olaj vagy zsír kifutását, illetve túlmelegedését, gondoskodjon róla, hogy az olaj vagy zsír szintje a sütőben a belső sütőedény falán található MIN és MAX szintjelzések között álljon!

Ételeit inkább arany barnára, mint sötétbarnára süsse, és távolítson el minden égett ételmaradványt az olajból! A keményítőt tartalmazó ételeket, különösen a burgonyát és a gabonakészítményeket 175 °C hőmérsékletfokozaton süsse, így csökkentheti az akrilsav termelődését!  
SOHA NE MERÍTSE VÍZBE VAGY MÁS FOLYADÉKBA A SÜTŐ VEZERLŐ EGYSÉGÉT ÉS AZ ELEKTROMOS KÁBELT!  
A KÉSZÜLÉK NEM HASZNÁLHATÓ VÍZ FORRALÁSÁRA!

## A KÉSZÜLÉK RÉSZEI

A Fedél  
B Fedél fogantyú  
C Betekintő ablak  
D Hőmérséklet szabályozó gomb  
E Jelző lámpa  
F Újraindítás gomb  
G Vezető profilok  
H Vezérlőegység  
I Fűtőbetét  
J Kosár  
K Kosár fogantyú  
L Kosártartó  
M Olajtartály  
N Olajsint jelzők  
O Készülék ház  
P Elektromos csatlakozó kábel  
Q Kábeltartó  
R Vezérlő egység

## HASZNÁLATI UTASÍTÁS

1. Az első használat előtt távolítson el minden csomagolóanyagot!
2. A termék első használatba vétele előtt tisztítsa ki a kosarat, az olajtartályt és a készülék házat melegvízzel, mosószeres ruhával!
3. Szárítsa meg az összes részt mielőtt összeszereli a sütőt!
4. Vegye ki a kosarat és illessze rá a fogantyút!
5. Töltse fel az olajtartályt! Az olajtartályon egyértelmű jelzések mutatják az olaj minimális és maximális szintjét. NE kísérleljen meg sütni a minimális szintet el nem érő olajmennyiséggel! Ez károsíthatja a készüléket, és az ettől túlmelegedhet. NE töltsön annyi olajat a készülékbe, hogy az olajsint meghaladja a maximumot, mivel ez súlyos személyi sérülést okozhat, illetve kárt tehet vagyontárgyaiban is!  
Megjegyzés: használhat kevert növényi olajat, kukorica olajat vagy repce olajat. Ne használjon olívaolajat, margarint vagy szilárd zsírt. Soha ne keverje össze a régi és új olajat vagy a különböző olajokat. Amennyiben szilárd zsiradékot szeretne használni, azt egy külön edényben olvassza meg és a megolvadt zsiradékot óvatosan öntse át az olajtartályba! A korábban használt megszilárdult zsiradékot el kell távolítani az olajtartályból és megolvasztani egy külön serpenyőben az ismételt használat előtt!
6. Az olajtartály feltöltése után dugja be az elektromos csatlakozó kábel csatlakozóját a falikonnektorba!
7. A hőmérséklet szabályozó gombbal válassza ki a kívánt sütési hőmérsékletet! A jelző lámpa pirosra vált, jelezve hogy az olaj melegítése folyamatban van (az energiatakarékosság érdekében csukja be a fedelet)!
8. Készítse elő a sütni kívánt ételt, és helyezze a kosárba, ügyelve arra, hogy az ne legyen magasabban, mint a kosár  $\frac{3}{4}$  része!
9. A fagyasztott vagy magas víztartalmú ételek kosárba helyezésekor a forró olaj hirtelen kifröccsenhet, ezért óvatosan helyezze ezeket a kosárba!

10. A készülék működése során a jelzőlámpa automatikusan kigyullad és kialszik, jelezve, hogy a fűtőelemek működnek, és így fenntartják a kívánt hőmérsékletet.

11. Lassan helyezze a kosarat az olajtartályba, hogy elkerülje a túlcsoordulást és az olaj kifröccsenését!

12. Amikor az étel kellőképpen megsült, emelje fel a kosarat, majd akassza a készülék sütőedényének oldalára a kosáron található akasztó segítségével, hogy a felesleges olaj lecsöpögjön az ételről!

13. Úrítse ki a kosarat!

14. Az olajat körülbelül 8-10 sütési műveletenként cserélje ki, vagy 1-2 havonta, ha nem használja gyakran!

Ha befejezte a készülék használatát:

Állítsa be a minimum pozíciót a hőmérséklet szabályozóval!

- Húzza ki a készüléket a hálózatból!
- Csupkja le a fedelet!
- Hagyja a készüléket lehűlni!
- Tisztítsa meg a készüléket!

Biztonsági hővédelem

Túlmelegedés esetén a biztonsági hővédő mechanizmus aktiválódik, és a készülék leáll. Ha ez bekövetkezik, a készüléket le kell választani a hálózatról, és hagyni kell lehűlni. Ezután nyomja meg az újraindítás gombot (F) egy toll vagy hasonló eszköz hegyével, hogy a készülék újra bekapcsoljon!

## A KÉSZÜLÉK TISZTÍTÁSA

Húzza ki a készüléket a hálózatból, és hagyja kihűlni, mielőtt bármilyen tisztítási feladatot elvégezne!

- A készüléket néhány csepp mosogatószeres nedves ruhával tisztítsa meg, majd hagyja megszáradni!
- A készülék tisztításához ne használjon oldószereket, illetve savas vagy bázikus pH-értékű termékeket, például fehérítőt, vagy súrolószereket!
- Ne merítse a készüléket vízbe vagy más folyadékba, és ne tegye folyóvíz alá!
- Célszerű rendszeresen tisztítani a készüléket, és eltávolítani az ételmaradékokat.

- Ha a készüléket nem tartjuk tisztán, a felülete romolhat, ami elkerülhetetlenül lerövidíti a készülék hasznos élettartamát, valamint nem teszi biztonságossá a használatát.
- A sütőkosár, a tető és az olajtartály mosogatógépben is tisztítható.
- Tárolás és újabb használat előtt hagyjon minden részt megszáradni!
- A készülékhez pót szűrőt a hivatalos szerviztől lehet beszerezni!

## SÜTÉSI TANÁCSOK

-Sütéshez mindig használjon sütőkosarat!

-Sütés közben mindig legyen a készüléken a készülék fedele!

-Mindig lassan eressze a kosarat a forró olajba, hogy elkerülje a fröccsenést!

-Ne álljon túl közel a készülékhez, mert működés közben forró gőz távozik a szűrőn!

-Rendszeresen cserélje az olajat! Amennyiben minden használat után átszűrjük az olajat, akkor az 8-10 alkalommal használható. Soha ne használja ugyanazt az olajat 2 hónapnál tovább!

-Mindig cserélje ki az összes olajat, amint hevítés közben habos lesz, vagy ha a színe elsötétül, vagy ha avas szaga vagy íze lesz!

-Győződjön meg arról, hogy a sütni kívánt élelmiszer száraz-e!

-A fagyasztott élelmiszerekről sütés előtt a vastagabb jégreteget távolítsa el!

-Próbáljon egyenletes, azonos méretű és vastagságú darabokat sütni!

-Vastagabb darabokat tovább kell sütni!

## MEGHIBÁSODÁSOK ÉS JAVÍTÁS:

Meghibásodás esetén vigye a készüléket egy hivatalos műszaki szervizhez! Soha ne próbálja meg szétszerelni vagy javítani a hibás készüléket, mivel ez veszélyes lehet!

Az EUs termékváltozatok esetében és/vagy abban az esetben, ha az Ön országában ezt kéri:

A termék ökológiája és újrahasznosíthatósága

- A készülék csomagolóanyagai gyűjtési, osztályozási és újrahasznosítási rendszerbe tartoznak. Amennyiben meg kíván szabadulni a készülék csomagolásától, használja az egyes anyag típusoknak megfelelő hulladékgyűjtő edényeket.
- A termék nem tartalmaz koncentráltan olyan anyagokat, amelyek a környezetre károsnak tekinthetők.

## MŰSZAKI ADATOK

Hálózati feszültség: 220-240V ~ 50-60 Hz

Teljesítményfelvétel: 2100W

Kapacitás: 3 L

## FORGALMAZÓ:

HAUSER MAGYARORSZÁG KFT. 2040

Budaörs, Baross u.89

További információkért hívja ügyfélszolgálati telefonszámunkat:

06-1-700-4379

## KÖRNYEZETVÉDELEMMEL KAPCSOLATOS MEGJEGYZÉS



A termék kiváló minőségű alkatrészekből és anyagokból készült, melyek újból felhasználhatók és alkalmasak az újrahasznosításra.

Éppen ezért a termék élettartama végén azt ne háztartási szemétként kezelje! Vigye a készüléket az elektromos és elektronikus berendezések újrahasznosítására szakosodott gyűjtőhelyre! Erről egy szimbólum tájékoztat a terméken, a használati útmutatóban és a csomagoláson.

A gyűjtőhelyek hollétét illetően kérjük, tájékozódjon a helyi hatóságoknál! Segítsen a környezet védelmében a használt termékek újrahasznosításával!



Ez a termék az Európai Közösség EMC 2014/30/EU; LVD 2014/35/EU; RoHS 2011/65/EU; ECOD 2009/125/EK irányelveiben megszabott követelményeket teljesíti.

Ez az Ön által vásárolt BLACK + DECKER termék a használati útmutatóban található műszaki jellemzőknek megfelel.

## ELEKTROMÁGNESES MEZŐK (EMF)

Ez a készülék megfelel az elektromágneses mezőkre (EMF) vonatkozó szabványoknak. Amennyiben a használati útmutatóban foglaltaknak megfelelően üzemeltetik, a tudomány mai állása szerint a készülék biztonságos.



## BLACK+DECKER GARANCIÁLIS ÉS GARANCIÁN TÚLI REKLAMÁCIÓK KEZELÉSE.



A **BLACK+DECKER** a vevői megelégedettség elérése érdekében lehetőséget teremt arra, hogy a **BLACK+DECKER** termékekkel kapcsolatos technikai és minőségi kifogásaival a Fixit-hez forduljon. A **BLACK+DECKER** garanciálja a készülékek hibátlan működését, amennyiben a használatuk a felhasználói kézikönyvben és a garanciakártyán feltüntetett módon történik.

### 1. GARANCIA IDŐTARTAMA, ÉS AZ ÉRVÉNYESÍTÉSÉHEZ SZÜKSÉGES DOKUMENTUMOK

- Készülék: 24 hónap (Vagy a termékhez mellékelte jótállási jegyen szereplő időtartam)
  - A vásárlást igazoló dokumentum (blokk+ garanciakártya, számla vagy a termék forgalmazója által kibocsájtott dokumentum) másolata, amin olvashatóan fel van tüntetve a készülék sorozatszám, vagy egyéb egyedi azonosítószám.
2. A terméken szerepelnie kell a **CE jelölésnek**
  3. A garancia az Európai Unió tagállamainak és az Európai Szabadkereskedelmi Térségnek a területén belül érvényes.

### 2. MIKOR SZÜNIK MEG A GARANCIA?

- Külső behatásra keletkezett sérülések: mechanikai, időjárás okozta események, szennyeződések, beázás, idegen tárgyak, szoftveres beavatkozás,
- Nem eredeti tartozékok, kiegészítők használata által okozott meghibásodások
- A készüléknek nem a felhasználói kézikönyvben és a garanciakártyán feltüntetett módon történő használata esetén.
- Kereskedelmi, szakmai vagy bérbeadási célú használatból eredő hibák. (Ipari felhasználás)
- a **BLACK+DECKER®** meghatalmazott szervizein vagy a munkatársain kívül más személy által végzett javítások, beavatkozások esetén.

**Figyelem:** Amennyiben a fent említett indokok miatt megszűnik a garancia a szerviz e-mailben egy javítási árajánlatot küld az ügyfélnek, vagy indokolt esetben javítatlanul visszaküldi a készüléket. Ilyen esetekben a szállítási és bevizsgálási költség az ügyfelet terheli.

### 3. REKLAMÁCIÓ BEJELENTÉSÉNEK MENETE

A hibás eszközöz alábbi módokon jelentheti le:

- A Fixit szervizközpont weboldalán <http://rma.fixit-service.com> regisztrálja be a hibás terméket a felhasználói fiókján keresztül, vagy használja a sablon űrlapot felhasználói fiók létrehozása nélkül.
  - Garancia Garanciális meghibásodás esetén válassza az RMA típusát:Garanciában.
  - Garancián kívüliesetek vagy hibák esetén válassza az RMA típusát:Out Of Warranty (Garancián kívüli).
- A vásárlás helyén

**Figyelem:** Mindig pontosan írja le, hogy mi történt a készülékkel. Az eladás előtti (DOA) meghibásodásokat a vásárlás dátumától számított 3 munkanapon belül van lehetősége a boltba visszavinni.

**Figyelem:** Kérésével, vagy problémájával ezen dokumentum alján feltüntetett elérhetőségek egyikén fordulhat hozzánk.

#### 4. HOGYAN CSOMAGOLJUK BE A KÉSZÜLÉKET?

- A beregisztrálás után csomagolja be a készüléket minden eredeti kiegészítő tartozékával együtt
- Ne küldjön be saját tartozékokat (egyéb szerszámok, anyagok, dokumentumok leírások, szórólapok és promóciós anyagok, tokok, stb.). A szerviz és a BLACK+DECKER nem vállal felelősséget a készülékkel beküldött saját kiegészítőkért, tartozékokért.
- A szervizbe küldött csomagokat az esetleges sérülések elkerülése érdekében, kérjük, gondosan csomagolja be. Ajánlott az eredeti csomagolás és töltőanyag használata, ami teljes egészében megvédi a készüléket.
- A garanciális ügyintézés háztól-házig rendszerben működik a szervizközpont által megbízott futárszolgálaton keresztül, melynek költségét a szervizközpont állja.
- GLS futárszolgálat veszi fel a készüléket az ügyféltől, a szerviz weboldalán: <http://rma.fixit-service.com> történt lejelentés után számított 2 munkanapon belül.

**Figyelem:** Amennyiben a futár nem veszi fel a csomagot, kérjük jelezze e-mailben a szervizközpontnak [blackanddecker@hu.fixit-service.com](mailto:blackanddecker@hu.fixit-service.com)

**Figyelem:** A Black+Decker és a szervizközpont nem vállal felelősséget a szállítás során fellépő sérülésekért azokban az esetekben, ha a termék nincs megfelelően csomagolva. Az ilyen eseteknél fellépő esetleges többletköltségek az ügyfelet terhelik.

#### 5. MI A TEENDŐ, HA A CSOMAG MEGSÉRÜL A SZERVIZ ÉS AZ ÜGYFÉL KÖZÖTTI SZÁLLÍTÁS SORÁN?

- Ellenőrizze a csomagot és annak tartalmát a futár jelenlétében.
- Amennyiben a csomag/ készülék sérült vagy hiányos, töltsön ki egy kárjegyzőkönyvet, majd vegye fel a kapcsolatot a szervizzel e-mailben: [blackanddecker@hu.fixit-service.com](mailto:blackanddecker@hu.fixit-service.com)
- Amennyiben lehetséges készítsen egy fényképet a sérülésről és küldje el e-mailben a szervizközpontnak. Ez nagyban meggyorsíthatja a kártalanítási folyamatot.

**Figyelem:** Bármiféle kártalanítási folyamat elindítása csak a kitöltött kárjegyzőkönyv megléte esetén lehetséges!

---

Kapcsolat:

---

H-3526 Miskolc  
Zsolcai kapu 9-11 /49  
Hungary

RMA weboldal: <http://rma.fixit-service.com>

E-mail: [blackanddecker@hu.fixit-service.com](mailto:blackanddecker@hu.fixit-service.com)

Phone: +36 46 500 388

Kérjük, a készülék használatba vétele előtt feltétlenül olvassa el a használati útmutatót!

## A fogyasztó

A 151-es rendelet 1.§(2) bekezdése alapján a jótállási jogokat a fogyasztási cikk tulajdonosa (a tulajdonjog átruházása esetén az új tulajdonos) érvényesítheti, feltéve, hogy fogyasztáson minősül. A PTK 8:1.§. alapján fogyasztó a szakmája, önálló foglalkozása vagy üzleti tevékenysége körén kívül elvégzett termékesszé számul.

## I. Általános szabályok

A jótállás a fogyasztó fogyasztószabályból eredő jogait – így különösen, de nem kizárólagosan a kellek- és termékjavaszerettség, illetve karbantartási jogait – nem érinti. A jótállási kötelezettségek teljesítése és az azzal kapcsolatos költségek a fogyasztási cikk eladóját terhelik.

A jótállásból eredő jogok a jótállási jeggyel érvényesíthetőek, amelynek nem tenhető feltételévé a fogyasztási cikk felbontható csomagolásának a fogyasztó általi visszaszolgáltatása.

A jótállási jegy szabályalan kiállítása vagy a jótállási jegy fogyasztó rendelkezésére bocsátásának elmaradása a jótállás érvényességét nem érinti. Amennyiben a jótállási jegyet a fogyasztó részére nem adják át, a szerződés megkötését a fogyasztótól nem tekinteni akkor is, ha a fogyasztó az ellenérték megfizetését igazoló bizonylatot, nyugtát vagy számlát bemutatja. Ebben az esetben a jótállásból eredő jogok az ellenérték megfizetését igazoló bizonylattal (pl. blokkal) érvényesíthetőek.

A jótállási határidő a fogyasztási cikk fogyasztó részére történő átadásának vagy ha az üzembe helyezést a vállalkozás vagy annak megbízottja végzi, az üzembe helyezésnek a napjával kezdődik, ennek dátumát a jótállási jegy rögzíti. A jótállási jegy érvényesíthőségének határideje a felek között létrejött szerződés teljesítésétől, vagyis a fogyasztási cikk fogyasztó részére történő átadásától vagy az üzembe helyezésének napjával kezdődik és a termék árától függően 1., 2. vagy 3 évig tart. A fogyasztó a hiba felfedezése után késedelem nélkül köteles a hibát a vállalkozásnál közölni. A fogyasztó és vállalkozás közötti szerződés esetén a hiba felfedezésétől számított két hónapon belül közzét kell késedelem nélkül közölni a hibát. A közlés késedeleméből eredő kártérít a fogyasztó a felelős.

A fogyasztási cikk kijavítása esetén a jótállási időtartama meghosszabbodik a javításra átadás napjától kezdve azaz az idővel, amely alatt a fogyasztó a fogyasztási cikket a hiba miatt rendelkezésszerűen nem használhatta. Fogyasztó javítása esetén a fogyasztó a megyei (fővárosi) kereskedelmi és iparkamarák által működtetett bármelyik békéltető testületnél a jótállási eljárás kezdeményezhető.

## II. Jótállási jogok

A jótállás keretében belül a jótállási igényre alapján a fogyasztó választása szerint:

- kijavíttatás vagy kicserélését igényelhet, kivéve, ha a választott jótállási igény teljesítése lehetetlen, vagy ha az a vállalkozásnak - másik jótállási igény teljesítésével összehasonlítva - aránytalan többletköltséget eredményezne, figyelembe véve a szolgáltatás hibátlan állapotban képviselt értékét, a szerződésszegés súlyát és a jótállás teljesítésével a fogyasztónak okozott érdeksérlelmet;
- az ellenszolgáltatás (termék ára) arányos leszállítást igényelheti, a hibát a vállalkozás költségeire maga kijavíttatja vagy massal kijavíttatathatja, vagy

- a szerződésből elegendő, ha a vállalkozás a kijavítást vagy a kicserélést nem vállalja, e kötelezettségének nem tud eleget tenni, vagy ha a fogyasztáson a kijavításhoz vagy kicseréléshez fűződő érdeke megszűnt. Ilyenkor a termék vételára visszatér a fogyasztáson.Jelenkértelen hiba miatt eállításnak nincs helye.
- A vállalkozás a fogyasztó nála bejelentett jótállási igényéről jegyzőkönyvet köteles felvenni a fogyasztó és vállalkozás közötti szerződés keretében eladott dolgokra vonatkozó szerződésügyi és jótállási igények in-tesztésének eljárási szabályainak szövege 19/2014. (IV. 29.) NGM rendelet szerinti.

## Kijavítás, kicserélés szabályai

A jótállást, kicserélést vagy javítását – a dolog tulajdonosáigra és a jogosult által elvárható rendelkezésére figyelemmel – megfélelő határidőn belül, a fogyasztó érdekeit kímélve kell elvégezni.

A fogyasztó a választott jogáról másra térhet át. Az áttéréssel okozott költségek köteles a vállalkozásnak megfizetni, kivéve, ha az áttérésre a vállalkozás adott okot, vagy az áttérés egyébként indokolt volt.

A fogyasztó a javítás iránti igényt választása szerint a vállalkozás székelyben, bármely helyi önkormányzat telepén és a vállalkozás által a jótállási jeggyen feltüntetett javítószoigálatnál közvetlenül is érvényesítheti. A javítás során a termékbe kizárólag új alkatrészt építhető be.

## Javítás és csere határidő

a) A vállalkozásnak törekednie kell arra, hogy a javítást vagy kicserélést legfeljebb tizenöt napon belül elvégezze. Ha a javítás vagy a kicserélés időtartama a tizenöt napot meghaladja, akkor a vállalkozás

legkésőbb a 15. napon a fogyasztót tájékoztatni köteles a javítás vagy a cserére várható időtartamáról. A tájékoztatás a fogyasztó előzetes hozzájárulása esetén, a telefonikus úton vagy a fogyasztó általi írásbeli igazolására alkalmas más módon történik. Ha a fent megjelölt jótállási időtartam alatt a fogyasztási cikk első alkalommal történő javítása során a vállalkozás részéről megállapított nyer, hogy a fogyasztási cikk nem javítható, a fogyasztó előtérő rendelkezése hiányában a vállalkozás köteles a fogyasztási cikket nyolc napon belül kicserélni. Ha a fogyasztási cikk cseréjére nincs lehetőség, a vállalkozás köteles a fogyasztó által bemutatott, a fogyasztási cikk ellenértékének megfizetését igazoló bizonylatot, nyugtán feltüntetett vételárát nyolc napon belül a fogyasztó részére visszatéríteni. Ha a fogyasztási cikk kijavítására a javítási igény vállalkozás részére való közlésétől számított harmincadik napig nem kerül sor, - a fogyasztó előtérő rendelkezése hiányában - a vállalkozás köteles a fogyasztási cikket a harmincnapos határidő eredménytelen eltelte követően nyolc napon belül kicserélni. Ha a fogyasztási cikk cseréjére nincs lehetőség, a vállalkozás köteles a fogyasztó által bemutatott, a fogyasztási cikk ellenértékének megfizetését igazoló bizonylatot, nyugtán, számlán feltüntetett vételárát a harmincnapos kijavítási határidő eredménytelen eltelteit követően nyolc napon belül a fogyasztó részére visszatéríteni.

b) Ha a jótállási jegy rögzített jótállási időtartam alatt a fogyasztási cikk három alkalommal történő javítását követően ismét meghibásodik - a fogyasztó előtérő rendelkezése hiányában -, valamint ha a fogyasztó vonatkozó fogyasztói jogaitól alapján nem igényli a vételár arányos leszállítását, és a fogyasztó nem kívánja a fogyasztási cikket a vállalkozás költségére kijavítani vagy massal kijavíttatni, a vállalkozás köteles a fogyasztási cikket nyolc napon belül kicserélni. Ha a fogyasztási cikk kicserélésére nincs lehetőség, a vállalkozás köteles a fogyasztó által bemutatott, a fogyasztási cikk ellenértékének megfizetését igazoló bizonylatot, nyugtán, számlán feltüntetett vételárát nyolc napon belül a fogyasztó részére visszatéríteni.

c) Ha a fogyasztási cikk meghibásodása miatt a vásárlástól (üzembe helyezéstől) számított három munkanapon belül érvényesít cseréigényét, a vállalkozás nem hivatkozhat aránytalan többletköltségre, hanem köteles a fogyasztási cikket kicserélni, feltéve, hogy a meghibásodás a rendeltetészerű használatot akadályozza.

## Javítás helyszíne

A rögzített beiktatás, illetve a 10 kg-nál súlyosabb, vagy tömegközlekedési eszközön kézi csomagként nem szállítható fogyasztási cikket az üzembetartás helyén kell megjavítani. Ha a javítás az üzembetartás helyen nem végezhető el, a te- és felszerelésről, valamint az el- és visszaszállítástól a vállalkozás, vagy a javítószoigálatnál közvetlenül érvényesített javítást iránti igény esetén - a javítószoigálat gondoskodni.

## III. Kivétel:

A jótállási felelősségvállalás - különösen, de nem kizárólag - az alábbi esetkörökre nem terjed ki:

- szakszerűtlen üzembe helyezés, ha az üzembe helyezést nem a vállalkozás vagy annak megbízottja végzte el, továbbá ha a szakszerűtlen üzembe helyezés nem a vállalkozás vagy annak megbízottja vagy hiányára vezethető vissza,
- nem rendeltesztésűr használata,
- karbantartási kötelezettség elmulasztása\*,
- helytelen tárolás, kezelés, rongálás,
- amennyiben a hibát elemi kár, természeti csapás okozta.

## IV. Kötelező karbantartási kötelezettség

A fogyasztó karbantartási kötelezettsége\*\*.

A kötelező karbantartási kötelezettséggel felmerülő költségek a fogyasztó terhelik

Ha a dolog meghibásodásában a fogyasztót felmerülő költségek a fogyasztó terhelik

hatot, a jótállási kötelezettség teljesítésével felmerülő költségeket közzételése arányában a fogyasztó köteles viselni, ha a dolog karbantartására vonatkozó ismeretekkel rendelkezik, vagy ha a vállalkozás e tekintetben tájékoztatási kötelezettségének eleget tett.

\* Amennyiben a gyártó kötelező karbantartási kötelezettséget ír elő a fogyasztó részére.

\*\* Kötelező karbantartási kötelezettség előírása esetén kitöltendő.



## A 151/2003. (IX. 22.) kormányrendelet alapján jótállásmentes termékek felsorolása az alábbi címen érhető el, amelyet a QR-kód leolvásával

meg is nyithat okostelefonján.

# JÓTÁLLÁSI JEGY

**BLACK+  
DECKER**

Sorozatszám:

TERMÉK MEGNEVEZÉSE / TÍPUSA: .....  
TERMÉK GYÁRTÁSI SZÁMA: .....

## AZ ELADÓ TÖLTI KI I

A vásárlás napja: 202..... év ..... hó ..... nap (BETŰVEL)

Vállalkozás neve és címe: .....



Vállalkozás belyegzőnyomata .....  
A jóttállási jegy kiállítása során a vállalkozás képviselőjében eljáró személy aláírása

A készletük fogyasztói (brutto) vételára: ..... Ft.

### A jóttállás időtartama 2 év (huzonnéggy hónap).

A jóttállítás időtartama a 151-es rendelet 2.§ (1) bekezdése alapján:  
a) 10 000 forintot elérő, de 100 000 forintot meg nem haladó eladási ár esetén egy év  
b) 100 000 forintot meghaladó, de 250 000 forintot meg nem haladó eladási ár esetén két év  
c) 250 000 forint eladási ár feletti három év  
A törvény által meghatározott kötelező jóttállási időn túli időszakra eső garanciát a gyártó vállalja. A termék kijavítása esetén a jóttállás időtartama meghosszabbodik a kijavításra átdadás napjától kezdve azzal az idővel, amely alatt a fogyasztó a termék a hiba miatt rendelkezésszerűen nem használhatta!

## BLACK AND DECKER KÖZPONTI SZERVIZ:

☎ +36 46 500 388  
@ blackanddecker@hu.fixit-service.com

VEVŐSZOLGÁLAT: ☎ +36 1 700 4379  
@ vevoszolgalat@hauser.eu



Importőr/forgalmazó: Hauser Magyarország Kft. (2040 Budátrs. Baross u.89.)

### A Az első javítás esetén kitöltendő!

Márka, típus:.....  
Gyártási szám:.....  
Az eladás kelte:.....  
Üzembe helyezés:.....  
(P.H.) Aláírás:.....



Első kijavítás iránti igény bejelentésének időpontja:.....  
Első kijavítás történő átvételnek az időpontja:.....  
Hiba oka:.....  
Első alkalommal történő javítás módja:.....  
A termék fogyasztó részére történő visszatadásának időpontja:.....  
Sorozatszám:

### B A második javítás esetén kitöltendő!

Márka, típus:.....  
Gyártási szám:.....  
Az eladás kelte:.....  
Üzembe helyezés:.....  
(P.H.) Aláírás:.....



Első kijavítás iránti igény bejelentésének időpontja:.....  
Első kijavítás történő átvételnek az időpontja:.....  
Hiba oka:.....  
Első alkalommal történő javítás módja:.....  
A termék fogyasztó részére történő visszatadásának időpontja:.....  
Sorozatszám:

### C A harmadik javítás esetén kitöltendő!

Márka, típus:.....  
Gyártási szám:.....  
Az eladás kelte:.....  
Üzembe helyezés:.....  
(P.H.) Aláírás:.....



Első kijavítás iránti igény bejelentésének időpontja:.....  
Első kijavítás történő átvételnek az időpontja:.....  
Hiba oka:.....  
Első alkalommal történő javítás módja:.....  
A termék fogyasztó részére történő visszatadásának időpontja:.....  
Sorozatszám: