

HASZNÁLATI ÚTMUTATÓ

HAUSER[®]

e l e c t r o n i c

TORONYVENTILÁTOR

TF-104R

TISZTELT VÁSÁRLÓ!

Köszönjük bizalmát, hogy HAUSER gyártmányú háztartási készüléket vásárolt. A készülék a legújabb műszaki fejlesztés eredménye, egyike a gyártó esztétikus, igényes felépítésű és jó minőségű készülékeinek. A tervezésnél a biztonságra nagy figyelmet fordítottak. A megbízható működés alapfeltétele a szakszerű használat, ezért kérjük, hogy üzembe helyezés előtt figyelmesen olvassa el a használati útmutatót, őrizze meg, hogy segítségére lehessen!



MINŐSÉGI TANÚSÍTVÁNY

Mint importáló és forgalmazó (Hauser Magyarország Kft., 2040 Budaörs, Baross u. 89.) tanúsítjuk, hogy a HAUSER TF-104R típusú toronyventilátor az alábbi műszaki adatoknak felel meg:

Hálózati feszültség: 220-240 V~50 Hz
Teljesítményfelvétel: 60 W
Zajszint: 60.2 dB
Érintésvédelmi osztály: II.



BIZTONSÁGI TUDNIVALÓK

Általános figyelmeztetések

A készülék használata előtt kérjük, figyelmesen olvassa el a tájékoztatót. Az alapvető biztonsági előírásokat a saját érdekében mindig be kell tartania.

A készülék nem rendeltetésszerű használata balesetveszélyes. A készülék csak háztartási használatra alkalmas. Tilos a készüléket a szabadban működtetni!

Miután eltávolította a csomagolást, győződjön meg róla, hogy a készülék nem sérült. Amennyiben a készüléken sérülést lát, ne használja, hanem vigye szervizbe!

A csomagolóanyagokat mindig tartsa távol kisgyermektől, mert veszélyes!

Használat előtt ellenőrizze, hogy a hálózati feszültség megegyezik-e a készülék címkéjén jelzettel, valamint, hogy otthoni fali csatlakozója jól földelt-e!

Olyan helyre tegye a készüléket, ahol azt a kisgyermek nem éri el!

A készüléket vízszintes, stabil, sík felületen használja!

Figyelem! Ne használja a készüléket fürdőkád, zuhanyzó, mosdó vagy más, vízzel teli edény közelében. Elektromos áramütés veszélyének elkerülése érdekében TILOS a készüléketfürdőkád, mosdó, mosogató közvetlen közelében használni, valamint:



- a készüléket vízbe vagy más folyadékba mártani,
- sérült vezetékkel használni,
- mechanikai sérülés esetén használni!

Nedves kézzel soha ne próbálja a készüléket feszültségmentesíteni, a dugaljából a dugót kihúzni!

Ügyeljen arra, hogy fröccsenő vízzel a készülék ne érintkezzen, és nedves kézzel ne érintse meg a készüléket!

A készülék használata kisgyermek közelében fokozott elővigyázatosságot igényel!

A 8 éves korú vagy e feletti gyermekek, továbbá a csökkent fizikai, érzékelési vagy szellemi képességekkel rendelkező személyek, illetve azok, akik nem rendelkeznek kellő tapasztalattal és tudással a készülék üzemeltetésére vonatkozóan a készüléket csak felügyelet mellett használhatják, vagy akkor, ha megkapták és megértették a készülék biztonságos üzemeltetésével kapcsolatos veszélyeket. Gyerekek nem játszhatnak a készülékkel. Felügyelet nélkül gyerekek nem végezhetnek tisztítást vagy karbantartást a készüléken.

Használaton kívül és tisztítás, vagy karbantartás előtt húzza ki a csatlakozót az elektromos hálózathoz!

Ne érintse meg a készülék forró részeit!

Ne hagyja a készüléket felügyelet nélkül, amíg áram alatt van!

A rövid vezeték megakadályozza a személyes sérüléseket, mint például a vezetékbe való belegabalyodást, illetve keresztül esést. Hosszabbító kapható bármelyik szakkereskedésben, gondos körültekintés után használható a készülékhez.

Kérjük, vegye figyelembe, hogy a hosszabbítóhoz való csatlakozással a készülék automatikusan bekapcsolhat és működésbe léphet.

Fontos információk a hosszabbító vezetékéről:

- elektromos besorolás alá kell tartoznia, vagy AC230V jelölést kell tartalmaznia;
- három eres földeltnek kell lennie;
- annak megfelelően kell elrendezni, hogy ne fusson keresztül szőnyegen vagy asztalon, ahonnan a gyermekek könnyen magukra ránthatják, vagy véletlenül eleshetnek benne.

A készülékhez csak a gyártó által mellékelte kiegészítők használhatók.

Ne használjon nem gyári alkatrészt, mert sérülést okozhat!

Az elektromos csatlakozóvezetéket ne akassza tűzhely, munkalap fölé!

A készülék és annak csatlakozóvezetéke ne érintkezzen forró felülettel, valamint ne helyezze gáz vagy elektromos sütő, tűzhely közelébe!

Ne hagyja a készüléket forró felület (pl.: fűtőtest) közelében!

Ne tegye közvetlen napfényre vagy hőforrások közelébe!

A készüléket ne rakja asztal vagy pult szélére, mert kisgyermek által így könnyen elérhető és leverhető. Figyeljen arra is, hogy a lelógó vezeték asztal vagy pult szélén balesetveszélyes!

Áramtalanításkor támassza meg a fali csatlakozó aljzatot egyik kezével, majd a csatlakozó dugónál fogva húzza ki a vezetékét!

A gyártó, illetve forgalmazó nem vállal felelősséget a nem rendeltetésszerű használatból eredő károkért, illetve az illetéktelen személy általi javításért!

A meghibásodott készüléket (beleértve a hálózati csatlakozóvezetéket is) csak szakember javíthatja! A készülék belső sérülése áramütést okozhat!

Sérült vezeték cseréjét csak szakszerviz végezheti, mivel a vezeték cseréje speciális eszközöket igényel.

A csatlakozózsín sérülése áramütést okozhat!

Ha véletlenül leejtette a készüléket, vagy a készülék működésében hibát észlel, nézesse meg szakszervizben szakemberrel.

Soha ne próbálja meg otthon megjavítani a készüléket!

Soha ne szerelje szét a készüléket! Ez kiszámíthatatlan következményekkel járhat! A készülék működéséhez nem szabad külső időzítő kapcsolót, vagy külön távvezérlő rendszert használni.

Ne használjon erős tisztítószer, karcoló súrolószert a készülék tisztításához!

VENTILÁTOROKRA VONATKOZÓ BIZTONSÁGI TUDNIVALÓK:



Figyelem! Ne használja a készüléket fürdőkád, zuhanyzó, mosdó vagy más, vízzel teli edény közelében.

Ha a készülék vízbe esik, azonnal áramtalanítsa, és ne nyúljon utána!

Újabb használat előtt nézesse meg szakemberrel!

Csak teljesen összeszerelt állapotban használja a készüléket!

Ne dugjon semmilyen tárgyat a berendezésbe!

A ventilátor működése közben ne legyen semmilyen más tárgy annak közelében, nehogy a forgólapátba beleakadjon!

Tilos letakarni a borító rácsot!

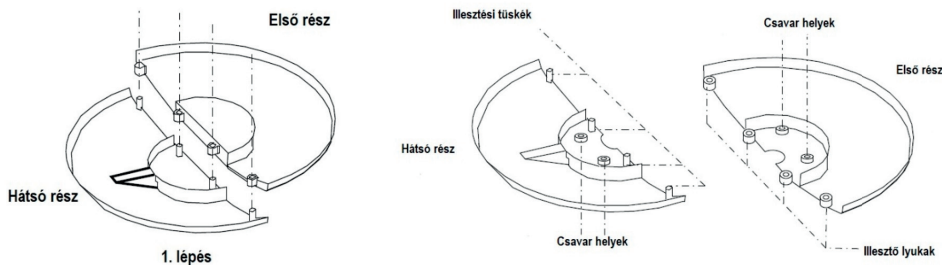
Az első használat előtt egy enyhén nedves, puha, nem karcoló ruhával törölje át a készülék külső felületét! Ha sokáig nem használja a ventilátort, tárolja a csomagolódobozában, és ha újra előveszi, megint ajánlatos megtisztítani az időközben ráakadott portól!

A KÉSZÜLÉK BEÜZEMELÉSE

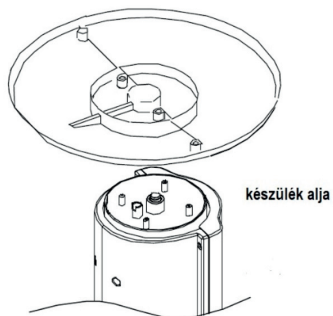
Gondosan távolítsa el a csomagolást a készülék részeiről!

Összeszerelés

1. Lépés: a képeknek megfelelően illessze össze a talp két részét

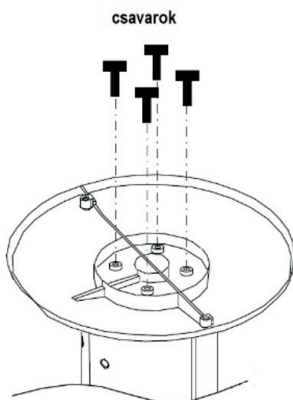


2. Lépés: helyezze a talpat a készülék aljára



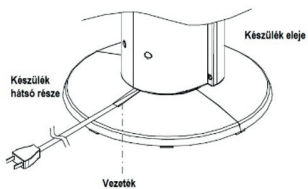
2. lépés

3. Lépés: rögzítse a talpat a csavarokkal



3. lépés

4. Lépés: állítsa a talpára a készüléket



4. lépés

KIJELZŐ










TÁVIRÁNYÍTÓ







A távirányító 1 db CR2025 elemmel működik. (az elem tartozék) A távirányító elemtartójában lévő műanyag szigetelő csíkot távolítsa el az első használat előtt!


Készülék működtetése


Helyezze a készüléket szilárd, vízszintes felületre. Csatlakoztassa a készüléket az áramforrásra. A jelzőfény kigyullad, a készülék készenléti állapotba kerül, a szoba jelenlegi hőmérsékletét mutatja. Nyomja meg a  gombot. A készülék bekapcsol. A készülék közepes erősségű  légáramlatot fúj, normál () üzemmódban (ez az alapbeállítás). Nyomja meg újra a  gombot és a készülék ismét készenléti állapotba kerül.


Sebesség szabályozás: Nyomja meg a gombot és a készülék közepes  légáramról erősre , ha megnyomja újra, akkor gyenge  légáramra vált.





Üzem mód:  gomb megnyomásával válassza ki a kívánt üzemmódot! Az alapbeállítás: „normál” () üzemmód. A következő lehetőségek a „természetes” () és „alvó” () üzemmód.


Normál () **üzemmódban** a ventilátor konstans fordulatszámmal forog. A sebesség közben változtatható. Az alapbeállítás a közepes légáramlat.

Természetes () **üzemmódban** a ventilátor fordulatszámát a készülék úgy szabályozza, hogy a levegő áramlása a természetes szélmozgásnak feleljen meg (a beállított légáramlattól függően. Az alapbeállítás a közepes légáramlat).

Alvó () **üzemmódban** a készülék a természetes üzemmódot a ventilátor fokozatos fordulatszám csökkenésével kombinálja.

Keringetés:  gomb megnyomásával az oszcilláló funkciót tudja állítani. A gomb megnyomásával a készülék elindítja az oszcilláló mozgást. A gomb újbóli megnyomásával az oszcilláló mozgás leáll.

Időzítő funkció:  gomb megnyomásával be tudja állítani a készülék működési idejét 0-8 óra között. Minden gombnyomás 1 óra pluszt jelent. A beállított idő után a kijelzőn ismét a szoba hőmérséklete fog megjelenni.

Negatív ion funkció:  amennyiben 3 másodpercig nyomja gombot, akkor bekapcsol a készüléken a negatív ion funkció.

TISZTÍTÁS ÉS KARBANTARTÁS

Figyelem! Tisztítás előbb mindig kapcsolja ki és áramtalanítsa a készüléket. . A készülék külső felületét nedves ruhával törölje át, majd hagyja megszáradni. A távirányítóból vegye ki az elemeket, ha hosszabb ideig nem használja a készüléket! A készüléket tiszta, száraz, gyerekektől elzárt helyen tárolja!

További hasznos információkért és tanácsokért látogasson el a **www.hauser.eu** weboldalra. Honlapunkon a készülék használatával kapcsolatos ötleteket és egyéb érdekességeket talál folyamatosan megújuló tartalommal.

Szerviz és vevőszolgálat: 06-1-700-4379.

MEGFELELŐSÉGI NYILATKOZAT:



Ez a termék az Európai Közösség EMC 2014/30/EU, LVD 2014/35/EU; RoHS 2011/65/EU irányelveiben megszabott követelményeket teljesíti. Ez az Ön által vásárolt HAUSER termék a használati útmutatóban található műszaki jellemzőknek megfelel.

ELEKTROMÁGNESES MEZŐK (EMF)

Ez a készülék megfelel az elektromágneses mezőkre (EMF) vonatkozó szabványoknak. Amennyiben a használati útmutatóban foglaltaknak megfelelően üzemeltetik, a tudomány mai állása szerint a készülék biztonságos.

Az elektromos berendezés a környezetre veszélyes hulladéknak minősülő alkatrészeket tartalmazhat. Ezeket ne gyűjtse a kommunális hulladékkal együtt, mert a települési szilárd hulladék közé kerülve jelentősen szennyezheti a környezetet! Az elhasznált elektromos készüléke gyűjtése elkülönítve történik, használja az erre létrehozott visszavételi és begyűjtési rendszert! Új készülék vásárlásakor, 2005. augusztus 13-a után, az elhasznált elektromos berendezést a vásárlás helyszínére is visszaviheti. Az ilyen módon begyűjtött berendezéseket, szakszerű szétbontás után, az erre szerződött cégek a megfelelő módon semmisítik meg.
A környezet unokáink öröksége, megóvása mindnyájunk közös érdeke és felelőssége, segítse Ön is ezt a törekvést!

