

# HASZNÁLATI ÚTMUTATÓ

# HAUSER®

e l e c t r o n i c

---

## **FŰTŐVENTILÁTOR H-2018**

---

### **TISZTELT VÁSÁRLÓ!**

Köszönjük bizalmát, hogy HAUSER gyártmányú háztartási készüléket vásárolt. A készülék a legújabb műszaki fejlesztés eredménye, egyike a gyártó esztétikus, igényes felépítésű és jó minőségű készülékeinek.

A tervezésnél a biztonságra nagy figyelmet fordítottak. A megbízható működés alapfeltétele a szakszerű használat, ezért kérjük, hogy üzembe helyezés előtt figyelmesen olvassa el a használati útmutatót, őrizze meg, hogy segítségére lehessen!



### **MINŐSÉGI TANÚSÍTVÁNY**

Mint importáló és forgalmazó (Hauser Magyarország Kft., 2040 Budaörs, Baross u. 89.) tanúsítjuk, hogy a HAUSER H-2018 típusú fűtőventilátor az alábbi műszaki adatoknak felel meg:

Hálózati teljesítmény: 220-240 V ~ 50/60 Hz

Teljesítmény: 1800 - 2000 W

Zajszint: <55 dB

Érintésvédelmi osztály: II.

A termék kizárólag jól szigetelt helyiségek fűtésére vagy alkalmankénti használatra alkalmas!

# BIZTONSÁGI TUDNIVALÓK

## Általános figyelmeztetések

A készülék használata előtt kérjük, figyelmesen olvassa el a használati útmutatót!

Az alapvető biztonsági tudnivalókat a saját érdekében mindig be kell tartania!

A készülék nem rendeltetésszerű használata balesetveszélyes!

A készülék csak háztartási használatra alkalmas!

A készüléket fürdőszobai használatra nem javasoljuk!

**Tilos** a készüléket a szabadban működtetni!

Miután eltávolította a csomagolást, győződjön meg róla, hogy a készülék nem sérült!

Amennyiben a készüléken sérülést lát, ne használja, vigye szervizbe!

A csomagolóanyagokat tartsa távol a kisgyermektől, mert veszélyes!

Használat közben ne mozgassa a készüléket!

Elektromos áramütés veszélyének elkerülése érdekében a készüléket **TILOS**

- vízbe vagy más folyadékba mártani,
- sérült vezetékkel használni,
- mechanikai sérülés esetén használni!



**Figyelem!** Ne használja a készüléket fürdőkád, zuhanyzó, mosdó vagy más, vízzel teli edény közvetlen közelében.

Ha a készülék mégis vízbe esik, azonnal áramtalanítson, ne nyúljon a készülék után!

Az ismételt üzembe helyezés előtt a készüléket vizsgáltsa át szakemberrel!

Használat előtt ellenőrizze, hogy a hálózati feszültség megegyezik a készülék címkéjén jelzettel, s hogy otthoni fali csatlakozója jól földelt!

A készüléket vízszintes, stabil felületen használja!

A készülék csak felügyelet mellett használható!

Olyan helyre tegye a készüléket, ahol azt a kisgyermek nem éri el!

Használata kisgyermek közelében fokozott elővigyázatosságot igényel!

Ezt a készüléket csak akkor használhatják 8 éves korú vagy e feletti gyerekek, továbbá azon személyek, akik csökkent fizikai, érzékelési vagy szellemi képességekkel bírnak ideértve azon személyeket is akik nem rendelkeznek kellő tapasztalattal és tudással a készülék üzemeltetésére vonatkozóan, ha felügyelik őket

vagy utasításokat kaptak a készülék biztonságos üzemeltetéséről és megértik a készülék üzemeltetésével kapcsolatos veszélyeket. Gyerekek nem játszhatnak a készülékkel.

Felügyelet nélkül gyerekek nem végezhetnek tisztítást vagy karbantartást a készüléken.

A 3 évnél fiatalabb gyermekeket távol kell tartani a fűtőberendezéstől, kivéve ha folyamatosan felügyelet alatt állnak.

A 3 és 8 év közötti gyermekek csak akkor kapcsolhatják be/ki a készüléket, ha biztosítva van, hogy a készülék rendeltetésének megfelelően van elhelyezve és a gyerekek felügyelet alatt állnak, vagy birtokukban van a berendezés biztonságos üzemeltetésére vonatkozó ismeret és megértik a berendezés üzemeltetésére vonatkozó veszélyeket.

A 3 és 8 év közötti gyermekek nem húzhatják ki és nem csatlakoztathatják a hálózati csatlakozó dugót, továbbá nem végezhetnek beállításokat, tisztítást és karbantartást a készüléken.

Használaton kívül és tisztítás előtt húzza ki a csatlakozót az elektromos hálózathoz!  
Ne hagyja a készüléket felügyelet nélkül, amíg áram alatt van!

Használaton kívül mindig kapcsolja ki és áramtalanítsa a készüléket!

A rövid vezeték megakadályozza a személyes sérüléseket, mint például a vezetékbe való belegabalyodást, illetve keresztül esést. Hosszabbító kapható bármelyik szakkereskedésben, gondos körültekintés után használható a készülékhez.

### **Fontos információk a hosszabbító vezetékéről:**

- elektromos besorolás alá kell tartoznia, vagy AC230V jelölést kell tartalmaznia;
- három eres földeltnek kell lennie;
- el kell rendezni annak megfelelően, hogy ne fusson keresztül szőnyegen vagy asztalon, ahonnan a gyermekek könnyen magukra ránthatják, vagy véletlenül eleshetnek benne.

Kérjük, vegye figyelembe, hogy a hosszabbítóhoz való csatlakozással a készülék automatikusan bekapcsolhat és működésbe léphet.

A készülék működéséhez nem szabad külső időzítő kapcsolót, vagy külön távvezérlő rendszert használni, mert az tűzveszélyes!

A készülékhez csak a gyártó által mellékelt kiegészítők használhatóak.

Ha véletlenül leejtette a készüléket, nézesse meg szakszervizben szakemberrel.

Az elektromos csatlakozóvezetékét ne akassza tűzhely, munkalap fölé! A készülék ne érintkezzen forró felülettel, valamint ne helyezze gáz vagy elektromos sütő, tűzhely közelébe!

Az elektromos csatlakozóvezeték ne érjen forró felülethez! Ne hagyja a készüléket forró felület (pl.: főzőlap) közelében!

Ne tegye közvetlen napfény vagy hőforrások közelébe!

Tilos a vezetékét szorosan összetekerve tárolni, mert ez megrongálhatja azt és ezzel elektromos áramütést okozhat!

A készüléket ne rakja asztal vagy pult szélére, mert kisgyermek által így könnyen elérhető és leverhető. Figyeljen arra is, hogy a lelógó vezeték asztal vagy pult szélén balesetveszélyes!

Áramtalanításkor támassza meg a fali csatlakozó aljzatot egyik kezével, majd a csatlakozó dugónál fogva húzza ki a vezetékét, ne a vezetékénél fogva!

A készüléket csak rendeltetésének megfelelően használja! A gyártó, illetve forgalmazó nem vállal felelősséget a nem rendeltetésszerű használatból adódó károkért!

A meghibásodott készüléket (beleértve a hálózati csatlakozóvezetékét is) csak szakember javíthatja! Sérült vezeték cseréjét csak szakszerviz végezheti, mivel a vezeték cseréje speciális eszközöket igényel. A csatlakozószinór sérülése áramütést okozhat!

A készülék belső sérülése áramütést okozhat!

Ha a készülék működésében hibát észlelne, forduljon a szakszervizhez segítségért!

Soha ne próbálja meg otthon megjavítani a készüléket!

Soha ne szerelje szét a készüléket! Ez kiszámíthatatlan következményekkel járhat!

Ne használjon nem gyári alkatrészt, mert sérülést okozhat!

Nedves kézzel soha ne próbálja a készüléket feszültségmentesíteni, a dugaljából a dugót kihúzni!

Ügyeljen arra, hogy fröccsenő vízzel a készülék ne érintkezzen, és nedves kézzel ne érintse meg a készüléket!

Mindig tartsa tisztán a készüléket!

Tilos a készüléket vízbe mártva tisztítani!

Ne használjon erős tisztítószer, karcoló súrolószer a készülék tisztításához!

## Fűtőventilátorral (hordozható, automatikus hőfokszabályozóval) kapcsolatos figyelmeztetések:



**Figyelem!** A készülék túlhevülésének elkerülése érdekében tilos a fűtőkészüléket letakarni!



**Figyelem!** A készülék felszíne felhevül használat közben, égési sérülések elkerülése érdekében soha ne érintse meg azt működés közben!

Figyelem! Ezen készülék bizonyos részei működés közben felforrósodnak és égési sérülést okozhatnak, ezért fokozott figyelem szükséges, ha jelen vannak gyermekek vagy csökkent érzékeléssel rendelkező emberek.

Figyelem! A kiáramló levegő működés közben több, mint 80 °C-os!

Ezt a fűtőkészüléket nem szabad programkapcsolóval, időkapcsolóval stb. együtt használni, amely a fűtőkészüléket önműködően bekapcsolja, mert a fűtőttest letakarása, vagy helytelen elhelyezése tűzveszélyt okozhat.

A készüléket vízszintesen sima felületen, felállítva szabad csak használni!

Ne helyezze a készüléket hosszú szálú szőnyegekre!

Tartsa távol gyúlékony tárgyaktól, mint például: ágynemű, párna, ruhák, függöny stb, ezektől a tárgyaktól a távolság legalább 1 m legyen! A távolság az előbb említett eseten kívül a készülék előtt legalább 1 méter, mögötte legalább 0,5 m legyen! Ne használja a készüléket, ha annak lába nincsen megfelelően rögzítve!

Ne terítsen semmit a készülékre és ne helyezzen elé semmilyen tárgyat!

A melegítő belseje tartalmaz forró, izzó és szikrázó elemeket. Tilos olyan helyen használni, ahol benzin, festék vagy éghető folyadék van használatban vagy tárolva. Tilos a készülék bármely nyílásába idegen tárgyat helyezni, mert áramütést, tüzet vagy a melegítő sérülését okozhatja!

A készülék túlmelegedésének megakadályozására tartsa szabadon a kibocsátó nyílásokat a felhalmozódott portól!

Ügyeljen arra, hogy kisgyermek vagy háziállat ne érintse meg és ne játsszon a működő készülékkel!

Ne működtesse a készüléket közvetlenül elektromos csatlakozóaljzat alatt vagy előtt!

Tilos letakarni vagy gyúlékony tárgy, pl. függöny, újságpapír vagy párna közelében használni a tűzveszély elkerülése érdekében!


Használat közben a vezeték ne lógjon a levegőkieresztő rács elé!

Nem melegházi használatra készült!

Mielőtt elmegy otthonról, győződjön meg arról, hogy kikapcsolta a készüléket és a termosztát a legalacsonyabb pozícióban van, és húzza ki a konnektorból!

## A KÉSZÜLÉK RÉSZEI

1. Fogantyú
2. Működésjelző lámpa
3. Hőfokszabályozó (termosztát)
4. Beállító gomb
5. Lapátkerék
6. Elülső borítórács
7. Hátsó borítórács




## A KÉSZÜLÉK ÖSSZESZERELÉSE

A készülék esetében nincs szükség különösebb összeszerelésre, kizárólag, mint hordozható készülék üzemeltethető.

## MŰKÖDTETÉS

Első használat előtt egy enyhén nedves, mosószeres, puha, nem karcoló ruhával törölje át a készülék külső felületét. Ha sokáig nem használja a ventilátort, tárolja a csomagolódobozában, és ha újra előveszi, megint ajánlatos megtisztítani az időközben ráakódott portól!

Fordítsa a hőfokszabályozót (bal oldali, 3.) az óra járásának megfelelő irányba, a maximális állítási lehetőségig!

- Nyári üzemmód (csak a ventilátor működik):  
állítsa a beállító gombot (jobb oldali, 4.) a „” helyzetbe.
- Fűtés alacsony fokozaton:  
fordítsa a beállító gombot (jobb oldali, 4.) az „I” jelhez! (1000 W)
- Fűtés teljes magas fokozaton:  
fordítsa a beállító gombot (jobb oldali, 4.) a „II” jelhez! (2000 W)

- Kikapcsolás:  
fordítsa a beállító gombot (jobb oldali, 4.) a „ 0 ” pozícióba.

## **A KÉSZÜLÉK TERMOSZTÁT SEGÍTSÉGÉVEL TÖRTÉNŐ SZABÁLYOZÁSA**

Amikor a helyiség elérte a kívánt hőmérsékletet, fordítsa a bal oldali hőfokszabályzógombot (3.) az óra járásával ellentétes irányba addig a pontig, amíg még nem kapcsol ki a készülék. Ebben a helyzetben a készülék az ekkor meglévő hőmérsékleten tartja a helyiséget.

## **TISZTÍTÁS ÉS KARBANTARTÁS**

Tisztítás előtt áramtalanítsa a készüléket!  
A készülék rostélyait is gyakran tisztítsa!  
Soha ne használjon súrolószereket a tisztításkor!

### **Figyelem!**

A készülék nem alkalmas fürdőszobai használatra!  
Soha ne használja a készüléket zuhanyzó, mosdó, fürdőkád közelében!  
Mindig függőleges pozícióban használja!  
Ne használja ruhaszárításra!  
Ne zárja el semmivel a kiáramló levegő útját!  
Ne használja 4 m<sup>2</sup>-nél kisebb szobában!  
Ha bármilyen problémát észlel a működés során, forduljon szakemberhez, ne próbálkozzon otthoni javítással!  
Túlmelegedés esetén, áramtalanítsa a készüléket és hagyja pihenni néhány percig, majd végül csatlakoztassa a készüléket újra az áramforráshoz! A túlmelegedést okozhatta valamilyen túl közel helyezett tárgy is, ami így akadályozta a levegő szabad áramlását. Ezt mindenképp távolítsa el.

További hasznos információkért és tanácsokért látogasson el a [www.hauser.eu](http://www.hauser.eu) weboldalra. Honlapunkon a készülék használatával kapcsolatos ötleteket és egyéb érdekességeket talál folyamatosan megújuló tartalommal.

**Szerviz és vevőszolgálat: 06 1/ 700-4379**

## MEGFELELŐSÉGI NYILATKOZAT:



Ez a termék az Európai Közösség EMC 2014/30/EU, LVD 2014/35/EU; RoHS 2011/65/EU irányelveiben megszabott követelményeket teljesíti. Ez az Ön által vásárolt HAUSER termék a használati útmutatóban található műszaki jellemzőknek megfelel.

## ELEKTROMÁGNESES MEZŐK (EMF)

Ez a készülék megfelel az elektromágneses mezőkre (EMF) vonatkozó szabványoknak. Amennyiben a használati útmutatóban foglaltaknak megfelelően üzemeltetik, a tudomány mai állása szerint a készülék biztonságos.

Az elektromos berendezés a környezetre veszélyes hulladéknak minősülő alkatrészeket tartalmazhat. Ezeket ne gyűjtse a kommunális hulladékkal együtt, mert a települési szilárd hulladék közé kerülve jelentősen szennyezheti a környezetet! Az elhasznált elektromos készülékeke gyűjtése elkülönítve történik, használja az erre létrehozott visszavételi és begyűjtési rendszert! Új készülék vásárlásakor, 2005. augusztus 13-a után, az elhasznált elektromos berendezést a vásárlás helyszínére is visszaviheti. Az ilyen módon begyűjtött berendezéseket, szakszerű szétbontás után, az erre szerződött cégek a megfelelő módon semmisítik meg. **A környezet unokáink öröksége, megóvása mindnyájunk közös érdeke és felelőssége, segítse Ön is ezt a törekvést!**





## MANUAL DE UTILIZARE

# HAUSER®

e l e c t r o n i c

---

### **AEROTERMĂ H-2018**

---

#### **STIMAȚI CUMPĂRĂTORI!**

Vă mulțumim pentru încredere, că ați cumpărat un aparat electrocasnic marca HAUSER! Aparatul este rezultatul celei mai recente dezvoltări tehnice, unul dintre aparatele estetice, cu o construcție exigentă și de bună calitate ale producătorului. În cursul proiectării s-a acordat o atenție deosebită fiabilității. Condiția de bază a funcționării fiabile este utilizarea corectă, prin urmare vă rugăm ca înaintea punerii în funcțiune citiți cu atenție instrucțiunile de utilizare și păstrați-le, pentru a vă putea fi oricând de folos.



#### **CERTIFICAT DE CALITATE**

În calitate de importator și distribuitor (Hauser Magyarország Kft., 2040 Budaörs, Baross u. 89.) certificăm că aerotermă HAUSER H-2018 corespunde următoarelor parametri tehnici:

Tensiune de alimentare:	220-240 V ~ 50/60 Hz
Putere:	1800 - 2000 W
Nivel de zgomot:	<55 dB
Clasa de protecție la atingere:	II

Acest produs este adecvat numai pentru spațiile bine izolate sau pentru utilizarea ocazională.

## INSTRUCȚIUNI DE SIGURANȚĂ

### Înainte de utilizare, citiți cu atenție instrucțiunile de utilizare.

Utilizați totdeauna aparatul la tensiunea corespunzătoare.

Înainte de a pleca de acasă, convingeți-vă că ați deconectat aparatul, termostatul este în poziția minimă și ați scos aparatul din priză.

Țineți-l departe de obiecte inflamabile ca de exemplu: lenjerie de pat, perine, haine, perdele etc.

Să fie la cel puțin 1 m distanța de diferite obiecte. Nu acoperiți aparatul cu nimic și nu așezați nimic înaintea lui. În cazul amintit mai înainte, distanța în fața aparatului să fie de cel puțin 1 metru, iar în spatele aparatului de cel puțin 0,5 m.

Scoateți totdeauna aparatul din priză dacă nu-l utilizați.

Când scoateți cablul de alimentare din priză, apăsați cu o mână priza de perete, iar cu cealaltă trageți de ștecher. Deteriorarea cablului de alimentare poate provoca electrocutare.

Nu utilizați aparatul sub priză.

Aveți grijă ca copiii mici și animalele de casă să nu atingă și să nu se joace cu aparatul aflat în funcțiune.

Aparatul poate fi utilizat doar sub supraveghere.

Atenție! În timpul funcționării, temperatura aerului evacuat este mai mare de 80 °C.

Folosirea aparatului în apropierea copiilor mici necesită o precauție deosebită.

Nu utilizați aparatul în apropierea căzii de baie, a dușului, a bazinului de înot.

Nu utilizați aparatul dacă în cameră se găsesc gaze explozibile sau folosiți materiale inflamabile (diluanti, lacuri, lipiciuri).

În vederea evitării electrocutării, este **INTERZISĂ**

- introducerea aparatului în apă sau în alte lichide,
- utilizarea aparatului cu cablul deteriorat,
- utilizarea aparatului dacă prezintă deteriorări mecanice.



**Atenție!** Nu utilizați aparatul în apropierea căzii de baie, a dușului, a chiuvetei sau a unui vas plin cu apă.

Nu agățați cablul electric deasupra sau în apropierea suprafețelor fierbinți.

Aparatele defectate (inclusiv cablul de alimentare) pot fi reparate doar de specialiști.

Păstrați aparatul în stare curată.

Pentru evitarea electrocutării, incendiului sau deteriorării aparatului, nu introdu-

ceți obiecte străine în aparat.

Este interzisă depozitarea cablului răsucit prea strâns, pentru că acesta se poate deteriora, ceea ce poate provoca electrocutare.

Pentru evitarea pericolului de incendiu, nu așezați aparatul în apropierea perdelei sau mobilei.

Nu așezați aparatul lângă sau sub priză.

Nu umblați în interiorul aparatului introducând orice fel de obiect prin grilaj.

Nu așezați aparatul pe covoare cu fire lungi.

Nu utilizați aparatul, dacă picioarele acestuia nu sunt fixate în mod corespunzător.

Este interzisă acoperirea aparatului.

Aparatul poate fi utilizat orizontal, așezat pe o suprafață netedă.

Înainte de prima utilizare, ștergeți exteriorul aparatului cu o cârpă moale, nezgrunțuroasă, umezită în apă cu detergent. Dacă nu utilizați aeroterma un timp mai îndelungat, țineți-o în ambalajul propriu, iar la o nouă utilizare se recomandă să o curățați de praful care între timp s-a depus pe ea.

Este interzisă conectarea aparatului prin intermediul unui întrerupător exterior cu temporizator sau utilizarea lui prin intermediul unui sistem de telecomandă.

Acest aparat poate fi utilizat de copii de vârstă de 8 ani sau peste vârsta de 8 ani, respectiv de persoane cu deficiență fizică, senzitivă sau mentală, inclusiv de persoane care nu dispun de experiența și cunoștințele necesare pentru utilizarea aparatului, numai în cazul în care sunt supravegheați, sau dacă primesc instrucțiuni în legătură cu utilizarea în siguranță a aparatului și înțeleg pericolele privind utilizarea aparatului.

Copii nu au voie să se joace cu aparatul.

Fără supraveghere, copii nu pot efectua curățarea și întreținerea aparatului.

Atenție! Anumite părți ale aparatului se încălzesc în timpul funcționării și pot cauza arsuri. Este necesară o atenție sporită dacă sunt prezenți copii sau persoane cu deficiență senzitivă.

Atenție! Nu utilizați aparatul în apropierea căzii de baie, a dușului, a chiuvetei sau a unui vas plin cu apă.



**Atenție!** Pentru a evita supraîncălzirea aparatului, nu-l acoperiți.



**Atenție:** Suprafața aparatului se încălzește în timpul funcționării, de aceea pentru a evita leziunile produse prin arsuri, nu atingeți niciodată aparatul în timpul funcționării.


Dacă nu sunt sub o supraveghere permanentă, copii de vârstă sub 3 ani trebuie ținuți departe de aparatul de încălzire.

Copii de vârstă între 3 și 8 ani pot porni sau opri aparatul numai în cazul în care este sigur că aparatul este așezat în poziția corectă de funcționare și copiii se află sub supraveghere, sau dispun de cunoștințele necesare privind funcționarea în siguranță a aparatului și înțeleg pericolele privind utilizarea necorespunzătoare ale aparatului.

Copii de vârstă între 3 și 8 ani nu au voie să scoată sau să introducă ștecherul în priza de la rețeaua electrică și nu pot efectua nici reglarea, curățarea sau întreținerea aparatului.

## PĂRȚILE COMPONENTE ALE APARATULUI

1. Mâner
2. Bec indicator de funcționare
3. Buton de reglare a temperaturii (termostat)
4. Buton de setare
5. Roată cu palete
6. Grilaj învelitor anterior
7. Grilaj de acoperire posterior



## ASAMBLAREA APARATULUI

În cazul aparatului nu este necesară o asamblare deosebită, poate fi utilizat în exclusivitate ca aparat portabil.

## UTILIZARE

Răsuciți butonul termostatului (cel din stânga, 3) în sensul mișcării acelor de ceasornic, până la poziția maximă.

- Regim de vară (funcționează numai ventilatorul):  
așezați butonul de setare (cel din dreapta, 4) în poziția „☼”.

- Încălzire la treapta inferioară:  
așezați butonul de setare (cel din dreapta, 4) în poziția „I”.
- Încălzire la treapta cea mai înaltă:  
așezați butonul de setare (cel din dreapta, 4) în poziția „II”.
- Oprire:  
așezați butonul de setare (cel din dreapta, 4) în poziția „0”.

## **REGLAREA APARATULUI CU AJUTORUL TERMOSTATULUI**

Atunci când temperatura din încăperea a atins temperatura dorită, rotiți butonul termostatului din partea stângă (3), în sensul opus direcției acelor de ceasornic, până la punctul în care aparatul încă nu se deconectează. În această poziție aparatul menține temperatura respectivă în încăperea.

## **CURĂȚARE ȘI ÎNTREȚINERE**

Înainte de curățare deconectați aparatul de la rețeaua electrică.

Curățați des și grilajele aparatului.

Nu folosiți la curățare detergenți de frecat.

### **Atenție!**

Aparatul nu este apt pentru a fi folosită în baie.

Nu utilizați niciodată aparatul în apropierea dușului, a chiuvetei, a căzii de baie.

Utilizați-l întotdeauna în poziție verticală.

Nu-l utilizați pentru uscarea hainelor.

Nu împiedicați cu nimic evacuarea aerului.

Nu-l utilizați în încăperi mai mici de 4 m<sup>2</sup>.

Dacă sesizați deficiențe în funcționarea aparatului, adresați-vă unui specialist, nu încercați să reparați aparatul acasă.

În caz de supraîncălzire deconectați aparatul de la rețeaua electrică și lăsați-l în repaus câteva minute, apoi conectați din nou aparatul la rețeaua electrică. Supraîncălzirea poate fi cauzată și de un obiect așezat prea aproape, care împiedică circulația liberă a aerului. Înlăturați neapărat acel obiect.

## DECLARAȚIE DE CONFORMITATE

Acest produs îndeplinește cerințele stabilite în directivele Uniunii Europene: EMC 2014/30/EU, LVD 2014/35/EU; RoHS 2011/65/EU. Produsul HAUSER cumpărat de dumneavoastră corespunde caracteristicilor tehnice prezentate în instrucțiunile de utilizare.

### CÂMPURI ELECTROMAGNETICE (EMF)



Acest aparat corespunde cerințelor stabilite de standardele referitoare la câmpurile electromagnetice (EMF). În cazul în care folosiți aparatul conform celor cuprinse în instrucțiunile de folosire, potrivit nivelului actual al cunoștințelor științifice, aparatul poate fi folosit cu siguranță.

Instalația electrică are componente care fac parte din categoria reziduurilor periculoase asupra mediului înconjurător. Acestea nu le adunați împreună cu gunoiul menajer, deoarece ajungând între reziduurile solide ale localității, pot polua în mod considerabil mediul înconjurător. Colectarea aparatelor electrice uzate se face separat, de aceea folosiți sistemul de preluare și colectare înființat. După data de 13 august 2005, cu ocazia cumpărării aparatelor noi, puteți preda la locul cumpărării aparatele electrice uzate. Instalațiile astfel preluate, după ce au fost demontate de specialiști, sunt prelucrate în mod corespunzător de întreprinderi care au contractat această activitate.

**Mediul înconjurător este moștenirea nepoților noștri, protejarea lui este interesul și responsabilitatea noastră a tuturor. Sprijiniți și Dumneavoastră această tendință!**



## NÁVOD NA POUŽITÍ

# HAUSER<sup>®</sup>

e l e c t r o n i c

---

## ***OHRÍVACÍ VENTILÁTOR H-2018***

---

Děkujeme Vám za důvěru, kterou jste prokázali zakoupením výrobku typu HAUSER. Tento spotřebič je výsledkem nejnovějšího technického výzkumu. Splňuje všechny požadavky kvality a estetiky. Při jeho navrhování se kladl maximální důraz na jeho bezpečnost. Aby spotřebič bezpečně fungoval, je důležité s ním odborně zacházet. Před jeho uvedením do provozu, si pozorně přečtěte návod k použití. Ten dobře uschovejte, abyste jej v případě potřeby mohli znovu použít.



### **TECHNICKÉ PARAMETRY**

Jako dovozci (HAUSER ELEKTRO CZ s.r.o., [www.hauserelektro.cz](http://www.hauserelektro.cz)), že výrobek splňuje směrnice EU o uvádění výrobků na trh a je oprávněn používat značku CE. HAUSER H-2018 ohřívací ventilátor odpovídá následujícím technickým parametrům:

Napětí: AC 220-240V ~ 50/60Hz

Výkon: 1800 - 2000 W

Hlučnost: <55 dB

Třída dotykové ochrany: II.

Tento výrobek je vhodný pouze pro dobře izolované prostory nebo občasné používání.

## BEZPEČNOSTNÍ POKYNY

**Základní bezpečnostní pokyny vždy ve vlastním zájmu dodržujte.**

**Při nesprávném používání spotřebiče hrozí nebezpečí úrazu. Před prvním použitím si pozorně přečtěte návod k použití do konce a dodržujte jej. Ve vlastním zájmu vždy dodržujte základní bezpečnostní pokyny. Při nesprávném používání spotřebiče hrozí nebezpečí úrazu.**

Po vybalení spotřebiče se ujistěte, že spotřebič není poškozen. Poškozený spotřebič nezapínejte, vraťte ho do obchodu.

Ujistěte se, že napětí ve vaší zásuvce odpovídá napětí uvedenému na štítku spotřebiče a že je zásuvka řádně uzemněná. Zásuvka musí být instalována dle platných bezpečnostních předpisů.

Spotřebič používejte pouze v pracovní poloze na místech, kde nehrozí jeho převrnutí a v dostatečné vzdálenosti od hořlavých předmětů (např. záclon, závěsů či dřeva), tepelných zdrojů (např. kamna, sporáku) nebo vlhkých povrchů jako jsou výlevky, umyvadla. Síťová šňůra se nesmí dotýkat horkého povrchu.

Nepoužívejte spotřebič ve volné přírodě.

Spotřebič není určen pro průmyslové využití.

Spotřebič nenechávejte zapnutý bez dozoru.

Používání spotřebiče v přítomnosti dítěte vyžaduje zvýšenou pozornost.

Když spotřebič nepoužíváte, vždy jej vypněte a síťovou šňůru odpojte od elektrické sítě. Zástrčku nezasunujte do elektrické zásuvky a nevytahujte z něj mokřýma rukama a taháním za síťovou šňůru.

Nesahejte do spotřebiče rukou ani žádným předmětem, dokud je spotřebič zapojen do elektrické sítě. Nedávejte žádné předměty do otvorů spotřebiče.

Před čištěním síťovou šňůru vždy odpojte od elektrické sítě.

V zájmu zabránění úderu elektrickým proudem je ZAKÁZÁNO:

- Namáčet řídicí část spotřebiče do vody nebo jiné tekutiny
- Používat spotřebič s poškozenou síťovou šňůrou
- Používat spotřebič s mechanickým poškozením.

Pokud je síťová šňůra poškozená, musí ji vyměnit výrobce, jeho servisní služba nebo podobně kvalifikovaná osoba, aby se předešlo nebezpečí.

Opravu porouchaného spotřebiče svěřte do rukou odborníka. Spotřebič smí opravovat pouze odborně způsobilé osoby. Nesprávně provedená oprava může být příčinou vážného ohrožení pro uživatele. V případě poruchy se obraťte na specializovaný servis.



Pro zabezpečení doplňkové ochrany se doporučuje instalovat do elektrického okruhu proudový chránič (RCD) se jmenovitým vybavovacím proudem nepřevyšujícím 30 mA. Poradte se s elektrikářem.

V případě vniknutí tekutiny do elektronické části spotřebiče před opětovným použitím spotřebič vysušte. Nikdy nezapínejte spotřebič, když je mokrá nebo vlhký.

Děti ve věku od 3 let a mladší 8 let mohou spotřebič zapnout nebo vypnout jen za předpokladu, že spotřebič je na svém místě nebo nainstalován do normální provozní polohy a že jsou pod dozorem nebo dostali pokyny, jak bezpečně používat spotřebič a chápou rizika, která jsou s nimi spojeny. Děti ve věku od 3 let a mladší 8 let nesmí připojit spotřebič do zásuvky, regulovat ho nebo čistit nebo provádět údržbu uživatelem.

Nepoužívejte tento ohřívač s programátorem, časovým spínačem, samostatným systémem na dálkové ovládání nebo s jiným zařízením, které automaticky spíná ohřívač, protože existuje nebezpečí vzniku požáru, pokud je ohřívač zakrytý nebo nesprávně umístěný.

Neodborným zacházením můžete spotřebič pokazit a na takový druh závady se záruka nevztahuje. Za škody způsobené neodborným používáním spotřebiče dodavatel ani prodejce neodpovídá.

Údržbu rozsáhlejšího charakteru nebo údržbu, která vyžaduje zásah do vnitřních částí spotřebiče, musí provést specializovaný servis.

Nedodržením pokynů výrobce zaniká právo na záruční opravu.

Dbejte na to, abyste napájecí kabel nepřivřeli dveřmi a netahali přes ostré hrany nábytku. Mohlo by dojít k jeho poškození.

Spotřebič nezapínejte a nevypínejte zasunutím nebo vytažením vidlice napájecího přívodu. Vždy nejprve vypněte spotřebič hlavním vypínačem, pak můžete přívodní kabel vytáhnout ze síťové zásuvky.

Pokud se ze spotřebiče line neobvyklý zápach nebo kouř, okamžitě spotřebič odpojte a navštivte se spotřebičem servisní středisko.

Spotřebič nepoužívejte, pokud jsou v pokoji hořlaviny (lak, ředidlo, benzín...).

Spotřebič musí být vždy čistý. Před prvním použitím vyčistěte vnější obal jemně navlhčenou utěrkou.

Spotřebič nedávejte do blízkosti záclon, polštářů nebo do blízkosti hořlavin.

Spotřebič nikdy nezakrývejte a nedávejte před něj žádné předměty do vzdálenosti 1,5 m, vedle něho do vzdálenosti 0,5 m.

Ohřívač umístěte mimo dosah ostatních předmětů tak, aby byla zajištěna volná cirkulace vzduchu, potřebná k jeho správné činnosti. Ohřívač se nesmí umístit

bezprostředně pod zásuvku.

**VÝSTRAHA:** Aby se zabránilo nebezpečí kvůli neúmyslnému přestavení tepelné pojistky, tento spotřebič se nesmí napájet přes externí spínací zařízení, jako je časovač, ani připojit k obvodu, který se pravidelně zapíná a vypíná pomocí nástroje.



**UPOZORNĚNÍ:** Předcházejte přehřátí, ohřívač nezakrývejte!




Nepoužívejte tento ohřívač v bezprostřední blízkosti vany, sprchy nebo plaveckého bazénu!



**VÝSTRAHA:** Některé části tohoto výrobku se mohou stát velmi horkými a mohou způsobit popálení. Zvláštní pozornost věnujte tehdy, pokud jsou přítomny zranitelné osoby nebo děti.

## ČÁSTI SPOTŘEBIČE:

1. Úchytka
2. Kontrolka
3. Termostat
4. Přepínač
5. Lopatka
6. Přední kryt
7. Zadní kryt



## POUŽÍVÁNÍ SPOTŘEBIČE

Zapojte napěťový kabel do elektrické sítě.

Letní chod (pouze ventilátor): nastavte přepínač do polohy „0“

Ohřívání na nízkém stupni: otočte přepínač do polohy „I“ (1000 W)

Ohřívání na nejvyšším stupni: otočte přepínač do polohy „II“ (2000 W)

Vypínání: otočte přepínač do polohy „0“.

## REGULOVÁNÍ POMOCÍ TERMOSTATU

Otočte termostat v směru hodinových ručiček na doraz.

Po dosažení požadované teploty vzduchu v místnosti otočte termostat proti směru chodu hodinových ručiček do polohy, dokud se spotřebič nevypne. V této poloze udržuje spotřebič teplotu vzduchu v místnosti na nastavené teplotě.

## ČIŠTĚNÍ A ÚDRŽBA

Před čištěním spotřebič vypněte a vytáhněte napěťový kabel z elektrické sítě.

Pravidelně čistěte i mřížku. Odšroubujte vrchní vnější obal a vyjměte mřížku.

Nikdy nepoužívejte při čištění čisticí prostředek.

**Upozornění:** Spotřebič nepoužívejte na sušení prádla. Spotřebič musí být vždy ve svislé poloze. Spotřebič nepoužívejte v této místnosti menších než 4 m<sup>2</sup>. V případě přehřátí spotřebič odpojte od elektrické sítě a nechte jej vychladnout.

## ZÁRUČNÍ PODMÍNKY

Záruka je poskytována na bezchybnou funkčnost po dobu 24 měsíců od data zakoupení výrobku spotřebitelem, v případě pronájmu produktu nebo splátkového prodeje začíná záruční doba dnem začátku pronájmu nebo dnem splátkového nákupu.

Záruka se vztahuje na závady způsobené chybou výroby nebo vadou materiálu.

Záruka se nevztahuje na poškození způsobené používáním výrobku v rozporu s návodem k obsluze, nesprávným používáním, mechanickým poškozením (včetně poškození v průběhu přepravy), připojením výrobku na jiné než předepsané síťové napětí, živelnou pohromou, zásahem blesku, zásahem do vnitřního zapojení výrobku uživateli, také v případě úprav nebo oprav provedených osobami, které na takový úkon nemají oprávnění od výrobce nebo dovozce spotřebiče a po uplynutí dvouleté záruční doby.

Výrobek je určen k použití v domácnosti. Není určen pro profesionální použití. Při používání jiným způsobem nemůže být uplatněna záruka.

Bezplatný záruční servis je poskytován pouze v případě předložení dokladu o koupi. V případě neoprávněné reklamace (používání spotřebiče v rozporu s návodem, nesprávná manipulace se spotřebičem apod.) bude odesílateli účtován manipulační poplatek ve výši 250 Kč na pokrytí nákladů spojených s přijetím do servisu, vybalením, otestováním, vydáním a doručením reklamovaného výrobku zpět odesílateli.

Při výběru produktu je třeba zvážit, jaké funkce od výrobku požadujete. Pokud

Vám nebude výrobek v budoucnu vyhovovat, tato skutečnost není důvodem k reklamaci.

**Záruční reklamace se uplatňují v místě nákupu spotřebiče!**

## **INFORMACE PRO UŽIVATELE O LIKVIDACI POUŽITÉHO ELEKTRICKÉHO ZAŘÍZENÍ**



Tento symbol na produktech a / nebo na přiložených dokumentech nebo obalech znamená, že použité elektrické a elektronické zařízení se nesmějí mísit s komunálním odpadem. Pro správné zacházení, obnovu a recyklaci odevzdejte tyto výrobky na určená sběrná místa, kde budou přijaty bez poplatku, nebo odevzdejte v místním maloobchodě, pokud si objednáte podobný nový výrobek. Správná likvidace těchto produktů pomůže ušetřit hodnotné zdroje a zabránit možným negativním dopadům na lidské zdraví a prostředí, které mohou jinak vzniknout z nesprávného zacházení s odpadem. Pro bližší informace o vašem nejbližším sběrném místě kontaktujte prosím vaše místní úřady. V případě nesprávného odvozu odpadu mohou být uplatněny pokuty v souladu se státní legislativou.

### **Informace o likvidaci v zemích mimo EU**

Tento symbol platí pouze v Evropské unii. Pokud si přejete zlikvidovat tento produkt mimo Evropské unie, pro bližší informace kontaktujte vaše místní úřady nebo prodejce a informujte se o správné metodě likvidace.

**PRO BLIŽŠÍ INFORMACE O VÝROBCÍCH ZNAČKY HAUSER  
NAVŠTIVTE NAŠI STRÁNKU [WWW.HAUSERELEKTRO.CZ](http://WWW.HAUSERELEKTRO.CZ)**

# NÁVOD NA POUŽITIE

# HAUSER®

e l e c t r o n i c

## ***OHRIEVACÍ VENTILÁTOR H-2018***

Ďakujeme Vám za dôveru, ktorú ste preukázali zakúpením výrobku typu HAUSER.

Tento spotrebič je výsledkom najnovšieho technického výskumu. Spĺňa všetky požiadavky kvality a estetiky. Pri jeho navrhovaní sa kládol maximálny dôraz na jeho bezpečnosť. Aby spotrebič bezpečne fungoval, je dôležité s ním odborne zaobchádzať. Pred jeho uvedením do prevádzky, pozorne si prečítajte návod na použitie. Ten dobre uschovajte, aby ste ho v prípade potreby mohli opätovne použiť.



### **TECHNICKÉ PARAMETRE**

Ako dovozcovia (HAUSER ELEKTRO CE, s.r.o., [www.hauserelektro.sk](http://www.hauserelektro.sk)), potvrdzujeme, že výrobok spĺňa smernice EU o uvádzaní výrobkov na trh a je oprávnený používať značku CE. HAUSER H-2018 ohrievací ventilátor zodpovedá nasledujúcim technickým parametrom:

Napätie:	AC 220-240V ~ 50/60Hz
Výkon:	1800 - 2000 W
Hlučnosť:	<55 dB
Trieda dotykovej ochrany:	II.

Tento výrobok je určený iba do dobre izolovaných priestorov alebo na príležitostné použitie.

## BEZPEČNOSTNÉ POKYNY

**Základné bezpečnostné pokyny vždy vo vlastnom záujme dodržujte.**

**Pri nesprávnom používaní spotrebiča hrozí nebezpečenstvo úrazu.**

**Pred prvým použitím si pozorne prečítajte návod na použitie do konca a dodržujte ho. Spotrebič môže používať len osoba, ktorá má dôkladne preštudovaný návod na obsluhu.**

Po vybalení spotrebiča sa uistite, že spotrebič nie je poškodený. Poškodený spotrebič nezapínajte, vráťte ho do obchodu.

Spotrebič vždy pripájajte do zásuvky elektrickej siete, vybavenej ochranným kolíkom s napätím zodpovedajúcim uvedenému na výrobnom štítku spotrebiča. Spotrebič používajte výhradne v pracovnej polohe na miestach, kde nehrozí jeho prevrhnutie a v dostatočnej vzdialenosti od horľavých predmetov (napr. záclon, závesov či dreva), tepelných zdrojov (napr. kachlí, sporáka) alebo vlhkých povrchov ako sú výlevky, umývadlá.

Sieťová šnúra sa nesmie dotýkať horúceho povrchu.

Nepoužívajte spotrebič vo voľnej prírode.

Spotrebič nie je určený na priemyselné využitie.

Spotrebič nenechávajte zapnutý bez dozoru.

Používanie spotrebiča v prítomnosti dieťaťa si vyžaduje zvýšenú pozornosť.

Keď spotrebič nepoužívate, vždy ho vypnite a sieťovú šnúru odpojte od elektrickej siete. Zástrčku sieťovej šnúry nezasúvajte do elektrickej zásuvky a nevyťahujte ju z nej mokrymi rukami a ťahaním za sieťovú šnúru.

Nesiahajte do spotrebiča rukou ani žiadnym predmetom, kým je spotrebič zapojený do elektrickej siete. Nedávajte žiadne predmety do otvorov spotrebiča.

Pred čistením sieťovú šnúru vždy odpojte od elektrickej siete.

V záujme zabránenia úderu elektrickým prúdom je ZAKÁZANÉ :

- namáčať riadiacu časť spotrebiča do vody alebo inej tekutiny
- používať spotrebič s poškodenou sieťovou šnúrou
- používať spotrebič s mechanickým poškodením.

Ak je sieťová šnúra poškodená, musí ju vymeniť výrobca, jeho servisná služba alebo podobne kvalifikovaná osoba, aby sa predišlo nebezpečenstvu.

Opravu pokazeného spotrebiča zverte do rúk odborníka. Spotrebič smú opravovať iba odborne spôsobilé osoby. Nesprávne vykonaná oprava môže byť príčinou vážneho ohrozenia pre používateľa. V prípade poruchy sa obráťte na špecializovaný servis.

Pre zabezpečenie doplnkovej ochrany sa odporúča nainštalovať do elektrického okruhu prúdový chránič (RCD) s menovitým vybavovacím prúdom neprevyšujúcim 30 mA. Poradte sa s elektrikárom.

V prípade vniknutia tekutiny do elektronickej časti spotrebiča pred opätovným použitím spotrebič vysušte. Nikdy nezapínajte spotrebič, keď je mokrý alebo vlhký.

Deti vo veku od 3 rokov a mladšie ako 8 rokov môžu spotrebič zapnúť alebo vypnúť len za predpokladu, že spotrebič je na svojom mieste alebo nainštalovaný do normálnej prevádzkovej polohy a že sú pod dozorom alebo dostali pokyny, ako bezpečne používať spotrebič a chápu riziká, ktoré sú s nimi spojené. Deti vo veku od 3 rokov a mladšie ako 8 rokov nesmú pripojiť spotrebič do zásuvky, regulovať ho alebo čistiť alebo vykonávať údržbu používateľom.

Spotrebič nikdy nepoužívajte na iné účely, než na ktorý je určený a opísaný v tomto návode.

Neodborným zaobchádzaním môžete spotrebič pokaziť a na takýto druh poruchy sa záruka nevzťahuje. Za škody spôsobené neodborným alebo nesprávnym používaním spotrebiča dodávateľ ani predajca nezodpovedá.

Údržbu rozsiahlejšieho charakteru alebo údržbu, ktorá vyžaduje zásah do vnútorných častí spotrebiča, musí vykonať iba špecializovaný servis.

Nedodržaním pokynov výrobcu zaniká právo na záručnú opravu.

Dbajte na to aby ste sieťovú šnúru neprivreli dverami a neťahali cez ostré hrany nábytku. Mohlo by dôjsť k jeho poškodeniu.

Spotrebič nezapínajte a nevypínajte zasunutím alebo vytiahnutím vidlice sieťovej šnúry. Vždy najprv vypnite spotrebič hlavným vypínačom, potom môžete sieťovú šnúru vytiahnuť zo sieťovej zásuvky.

Ak sa z spotrebiča šíri nezvyčajný zápach alebo dym, okamžite spotrebič odpojte a navštívte s spotrebičom servisné stredisko.

Spotrebič nedávajte do blízkosti záclon, vankúšov alebo do blízkosti horľavín.

Spotrebič nikdy nezakrývajte a nedávajte pred neho žiadne predmety do vzdialenosti 1,5 m a vedľa neho do vzdialenosti 0,5 m.

Ohrievač umiestnite mimo dosahu ostatných predmetov tak, aby bola zaistená voľná cirkulácia vzduchu, potrebná na jeho správnu činnosť.

Spotrebič nepoužívajte, ak sú v izbe horľaviny (lak, riedidlo, benzín...)

Spotrebič musí byť vždy čistý. Pred prvým použitím vyčistite vonkajší obal jemne navlhčenou utierkou.

**VÝSTRAHA:** Aby se zabránilo nebezpečí kvůli neúmyslnému přestavení tepelné pojistky, tento spotřebič se nesmí napájet přes externí spínací zařízení, jako je časovač, ani připojit k obvodu, který se pravidelně zapíná a vypíná pomocí nástroje.



**UPOZORNENIE:** Predchádzajte prehriatiu, ohrievač nezakrývajte!




Nepoužívajte tento ohrievač v bezprostrednej blízkosti vane, sprchy alebo plaveckého bazéna!



**VÝSTRAHA:** Niektoré časti tohto výrobku sa môžu stať veľmi horúcimi a môžu spôsobiť popálenie. Zvláštnu pozornosť venujte vtedy, ak sú prítomné zraniteľné osoby alebo deti.

## ČASTI SPOTREBIČA:

1. Úchytka
2. Kontrolka
3. Termostat
4. Prepínač
5. Lopatka
6. Predný kryt
7. Zadný kryt



## POUŽÍVANIE SPOTREBIČA

Zapojte napáťový kábel do elektrickej siete.

Letný chod (iba ventilátor): nastavte prepínač do polohy „“

Ohrievanie na nízkom stupni: otočte prepínač do polohy „I“ (1000 W)

Ohrievanie na najvyššom stupni: otočte prepínač do polohy „II“ (2000 W)

Vypínanie: otočte prepínač do polohy „0“.



## REGULOVANIE POMOCOU TERMOSTATU

Otočte termostat v smere hodinových ručičiek na doraz.

Po dosiahnutí požadovanej teploty vzduchu v miestnosti otočte termostat proti smeru chodu hodinových ručičiek do polohy, kým sa spotrebič nevypne. V tejto polohe udržiava spotrebič teplotu vzduchu v miestnosti na nastavenej teplote.

## ČISTENIE A ÚDRŽBA

Pred čistením spotrebič vypnite a vyťahnite napäťový kábel z elektrickej siete. Pravidelne čistite aj mriežku. Odskrutkujte vrchný vonkajší obal a vyberte mriežku. Nikdy nepoužívajte pri čistení čistiaci prostriedok.

**Upozornenie:** Spotrebič nepoužívajte na sušenie prádla. Spotrebič musí byť vždy vo zvislej polohe. Spotrebič nepoužívajte v miestnostiach menších ako 4 m<sup>2</sup>. V prípade prehriatia spotrebič odpojte od elektrickej siete a nechajte ho vychladnúť.

## ZÁRUČNÉ PODMIENKY

Záruka je poskytovaná na bezchybnú funkčnosť po dobu 24 mesiacov od dátumu zakúpenia výrobku spotrebiteľom, v prípade prenájmu výrobku alebo splátkového predaja začína záručná doba dňom začiatku prenájmu alebo dňom splátkového nákupu. Záruka sa vzťahuje na závady spôsobené chybou výroby alebo chybou materiálu. Záruka sa nevzťahuje na poškodenia zapríčinené používaním výrobku v rozpore s návodom na obsluhu, nesprávnym používaním, mechanickým poškodením (vrátane poškodenia v priebehu prepravy), pripojením výrobku na iné než predpísané sieťové napätie, živelnou pohromou, zásahom blesku, zásahom do vnútorného zapojenia výrobku užívateľom, taktiež v prípade úprav alebo opráv vykonaných osobami, ktoré na takýto úkon nemajú oprávnenie od výrobcu alebo dovozcu spotrebiča a po uplynutí dvojročnej záručnej doby. Výrobok je určený na používanie v domácnosti. Nie je určený na profesionálne použitie. Pri používaní iným spôsobom záruka nemôže byť uplatnená. Bezplatný záručný servis je poskytovaný iba v prípade predloženia dokladu o kúpe. V prípade neoprávnenej reklamácie (používanie spotrebiča v rozpore s návodom, nesprávna manipulácia s spotrebičom a pod.) bude odosielateľovi účtovaný manipulačný poplatok vo výške 10€ na pokrytie nákladov spojených s prijatím do servisu, vybalením, otestovaním, vydaním a doručením reklamovaného výrobku späť odosielateľovi.

Pri výbere výrobku je potrebné zvážiť, aké funkcie od výrobku požadujete. Ak Vám nebude výrobok v budúcnosti vyhovovať, táto skutočnosť nie je dôvodom na reklamáciu.

**Záruční reklamace se uplatňují v místě nákupu spotřebiče!**

## **INFORMÁCIE PRE UŽÍVATEĽOV O LIKVIDÁCII POUŽITÉHO ELEKTRICKÉHO ZARIADENIA**



Tento symbol na produktoch a/alebo na priložených dokumentoch alebo obaloch znamená, že použité elektrické a elektronické zariadenia sa nesmú miešať s komunálnym odpadom. Pre správne zaobchádzanie, obnovu a recykláciu odovzdajte tieto produkty na určené zberné miesta, kde budú prijaté bez poplatku, alebo odovzdajte v miestnom maloobchode v prípade, ak si objednáte podobný nový výrobok. Správna likvidácia týchto produktov pomôže ušetriť hodnotné zdroje a zabrániť možným negatívnym

vplyvom na ľudské zdravie a prostredie, ktoré môžu inak vzniknúť z nesprávneho zaobchádzania s odpadom. Pre bližšie informácie o vašom najbližšom zbernom mieste kontaktujte prosím vaše miestne úrady. V prípade nesprávneho odvozu odpadu môžu byť uplatnené pokuty v súlade so štátnou legislatívou.

### **Informácie o likvidácii v krajinách mimo Európskej únie**

Tento symbol platí iba v Európskej únii. Ak si prajete zlikvidovať tento produkt mimo Európskej únie, pre bližšie informácie kontaktujte vaše miestne úrady alebo predajcu a informujte sa o správnej metóde likvidácie.

Tento elektrospotrebič nepatrí do komunálneho odpadu. Spotrebiteľ prispieva na ekologickú likvidáciu výrobku. HAUSER ELEKTRO CE, s.r.o. je zapojená do systému ekologickej likvidácie elektrospotrebičov u firmy NATURPACK.

Viac na [www.naturpack.sk](http://www.naturpack.sk).

**PRE BLIŽŠIE INFORMÁCIE O VÝROBKOCH ZNAČKY HAUSER  
NAVŠTÍVTE NAŠU STRÁNKU [WWW.HAUSERELEKTRO.SK](http://WWW.HAUSERELEKTRO.SK)**



