

HASZNÁLATI ÚTMUTATÓ

HAUSER®

e l e c t r o n i c

ASZTALI VENTILÁTOR

F-25

TISZTELT VÁSÁRLÓ!

Köszönjük bizalmát, hogy HAUSER gyártmányú elektronikai készüléket vásárolt. A készülék a legújabb műszaki fejlesztés eredménye, egyike a gyártó esztétikus, igényes felépítésű és jó minőségű készülékeinek. A tervezésnél a biztonságra nagy figyelmet fordítottak. A megbízható működés alapfeltétele a szakszerű használat, ezért kérjük, hogy üzembe helyezés előtt figyelmesen olvassa el a használati útmutatót, őrizze meg, hogy segítségére lehessen!



Minőségi tanúsítvány

Mint importáló és forgalmazó (Hauser Magyarország Kft., 2040 Budaörs, Baross u. 89.) tanúsítjuk, hogy a HAUSER F-25 típusú asztali ventilátor az alábbi műszaki adatoknak felel meg:

Hálózati feszültség: 230 V ~ 50 Hz

Teljesítményfelvétel: 21 W

Zajszint: 50 dB

Érintésvédelmi osztály: II.



BIZTONSÁGI TUDNIVALÓK

Általános figyelmeztetések

A készülék használata előtt kérjük, figyelmesen olvassa el annak tájékoztatóját!
A készülék nem rendeltetészerű használata balesetveszélyes, ezért az alapvető biztonsági előírásokat a saját érdekében mindig tartsa be!
A készülék csak háztartási használatra alkalmas!
Tilos a készüléket a szabadban működtetni!

Miután eltávolította a csomagolást, győződjön meg róla, hogy a készülék nem sérült! Amennyiben a készüléken sérülést lát, ne kezdje meg a készülék használatát, minél hamarabb vigye szakszervizbe!
Ha véletlenül leejtette a készüléket, következő használat előtt mindenképpen nézesse meg szakszervizben szakemberrel.

A csomagolóanyagok kisgyermekekre veszélyesek lehetnek, ezért tartsa megfelelő távolságra tőlük.

Elektromos áramütés veszélyének elkerülése érdekében **TILOS** a készüléket fürdőkád, mosdó vagy mosogató közvetlen közelében használni, valamint

- a készüléket vízbe vagy más folyadékba mártani,
- sérült vezetékkel illetve
- bármilyen mechanikai sérülés esetén használni!



Figyelem! Ne használja a készüléket fürdőkád, zuhanyzó, mosdó vagy más, vízzel teli edény közelében.

Ha a készülék vízbe esik, azonnal áramtalanítsa, és ne nyúljon utána!

Újabb használat előtt nézesse meg szakemberrel!

Ügyeljen arra, hogy fröccsenő vízzel a készülék ne érintkezzen, és nedves kézzel ne érintse meg a készüléket!

Használat előtt ellenőrizze, hogy a hálózati feszültség megegyezik a készülék címkéjén jelzettel, s hogy otthoni fali csatlakozója megfelelően földelt!

A készüléket vízszintes, stabil felületen használja!

Használat közben ne mozgassa a készüléket!

A készülék csak felügyelet mellett használható!

Olyan helyre tegye a készüléket, ahol azt a kisgyermek nem éri el!

Használata kisgyermek közelében fokozott elővigyázatosságot igényel!

Ezt a készüléket csak akkor használhatják 8 éves és ennél idősebb gyerekek, továbbá azon személyek, akik csökkent fizikai, érzékelési vagy szellemi képességekkel bírnak ideértve azon személyeket is, akik nem rendelkeznek kellő tapasztalattal és tudással a készülék üzemeltetésére vonatkozóan, ha felügyelik őket vagy utasításokat kaptak a készülék biztonságos üzemeltetéséről és megértik a készülék üzemeltetésével kapcsolatos veszélyeket. Gyerekek nem játszhatnak a készülékkel. Felügyelet nélkül gyerekek nem végezhetnek tisztítást vagy karbantartást a készüléken.

Használaton kívül és tisztítás előtt húzza ki a csatlakozót az elektromos hálózattól! Soha ne hagyja felügyelet nélkül a készüléket, ha áram alatt van!

A rövid vezeték megakadályozza a személyi sérüléseket, mint például a vezetékbe való belegabalyodást, illetve keresztül esést. Készülékéhez bármely szakkereskedésben kapható megfelelő hosszabbító használható.

Fontos információk a hosszabbító vezetékéről:

- elektromos besorolás alá kell tartoznia, vagy AC230V jelölést kell tartalmaznia;
- három eres földeltnek kell lennie;
- el kell rendezni annak megfelelően, hogy ne fusson keresztül szőnyegen vagy asztalon, ahonnan a gyermekek könnyen magukra ránthatják, vagy véletlenül eleshetnek benne.

Kérjük, vegye figyelembe, hogy a hosszabbítóhoz való csatlakozással a készülék automatikusan bekapcsolhat és működésbe léphet.

Az elektromos csatlakozóvezetéket ne akassza tűzhely, munkalap fölé! A készülék vagy annak vezetéke ne érintkezzen forró felülettel, valamint ne helyezze gáz vagy elektromos sütő, tűzhely közelébe!! Ne tegye közvetlen napfény vagy hőforrások közelébe!

A készüléket ne rakja asztal vagy pult szélére, mert kisgyermek által így könnyen elérhető és leverhető. Figyeljen arra is, hogy a lelógó vezeték asztal vagy pult szélén balesetveszélyes!

A készülékhez csak a gyártó által mellékelte kiegészítők és a gyártó által biztosított alkatrészek használhatóak.

Áramtalanításkor támassza meg a fali csatlakozó aljzatot egyik kezével, majd a csatlakozó dugónál fogva húzza ki a vezetéket!

Nedves kézzel soha ne próbálja a készüléket feszültségmentesíteni, a dugaljából a dugót kihúzni!

A csatlakozózsín sérülése áramütést okozhat!

FONTOS:

A gyártó, illetve forgalmazó nem vállal felelősséget a nem rendeltetésszerű használatból eredő károkért, illetve az illetéktelen személy általi javításért!

A meghibásodott készüléket (beleértve a hálózati csatlakozóvezetékét is) csak szakember javíthatja! A készülék belső sérülése áramütést okozhat!

Ha a hálózati csatlakozóvezeték megsérül, akkor a veszélyek kiküszöbölése céljából a cserét a gyártóval, szervizével vagy más, hasonlóan szakképzett személyvel szabad elvégeztetni!

Ha a készülék működésében hibát észlelne, forduljon a szakszervizhez segítségért! Soha ne próbálja meg otthon megjavítani a készüléket!

Soha ne szerelje szét a készüléket! Ez kiszámíthatatlan következményekkel járhat! Soha ne tekerje fel a hálózati vezetéket a készülékre, mert az a kábel sérüléséhez vezet.

A készülék működéséhez nem szabad külső időzítő kapcsolót, vagy külön távvezérlő rendszert használni.

Ne használjon erős tisztítószer, karcoló súrolószer a készülék tisztításához!

Ventilátorokra vonatkozó biztonsági tudnivalók:

Csak teljesen összeszerelt állapotban használja a készüléket!

Ne dugjon semmilyen tárgyat a berendezésbe!

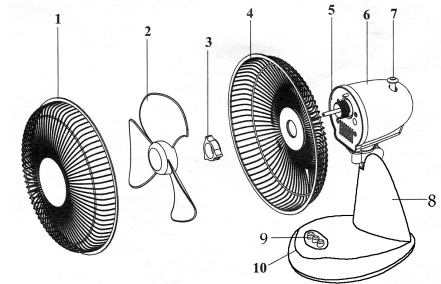
A ventilátor működése közben ne legyen semmilyen más tárgy annak közelében, nehogy a forgólapátba beleakadjon!

Tilos letakarni a borító rácsot!

Az első használat előtt egy enyhén nedves, mosószeres, puha, nem karcoló ruhával törölje át a készülék külső felületét! Ha sokáig nem használja a ventilátort, tárolja a csomagolódobozában, és ha újra előveszi, megint ajánlatos megtisztítani az időközben ráakódott portól!

A KÉSZÜLÉK RÉSZEI

1. Első védőrács
2. Ventilátor lapát
3. Műanyag anyacsavar
4. Hátsó védőrács
5. Motor tengely
6. Motor
7. Oszcillálás szabályozó
8. Állvány
9. Sebességszabályzó gombok
10. Talp



ÖSSZESZERELÉS

1. Csavarja le a szorítógyűrűt a műanyag anyacsavart (az óramutató járásával ellentétes irányban) a tengelyről.
2. Helyezze a hátsó védőrácsot a ventilátorfejre a fogantyúval felfelé.
3. Rögzítse a védőrácsot a fejegységre a műanyag anyacsavar felcsavarásával (az óramutató járásával egyező irányban).
4. Helyezze a ventilátor lapátot a tengelyre. Bizonyosodjon megróla, hogy a ventilátor lapáton található horony megfelelően illeszkedik a motor tengelyén található rögzítő csaphoz!
5. Rögzítse az első védőrácsot a hátsóhoz a csavar és rögzítőfülek segítségével.

A KÉSZÜLÉK MŰKÖDTETÉSE

Csatlakoztassa a készüléket az elektromos hálózatba és állítsa az Önnek megfelelő sebességre:

1 = alacsony fokozat

2 = magas fokozat

Figyelmeztetés: Mindig győződjön meg róla, hogy a hálózati feszültség megegyezik a készüléken jelzettel!

A készülék leállításához fordítsa a kapcsolót „0” állásba.

OSZCILLÁLÁS BEÁLLÍTÁSA

Az oszcilláció bekapcsolásához/kikapcsolásához nyomja le/húzza fel a szabályozót.

A ventilátorfej függőleges irányú beállításához fogja meg a rácsot és gyengéden billentse előre vagy hátra, amíg a kívánt irányt eléri. A beállítás előtt kapcsolja ki és áramtalanítsa a készüléket!

A KÉSZÜLÉK TISZTÍTÁSA

Tisztítás előtt mindig kapcsolja ki és áramtalanítsa a készüléket!

A külső felületet enyhén nedves, puha, nem karcoló ruhával tisztíthatja.

Ügyeljen arra, hogy víz vagy egyéb folyadék ne kerüljön a motorrészbe vagy a sebességkapcsolóba!

A HAUSER AJÁNLTATA

A téli hónapok hideg napjaira ajánljuk a **HAUSER H-2006-os fűtőventilátor**unkat, így az **F-25-es ventilátor** és a H-2006-os fűtőventilátor használatával egész évben kellemes hőmérsékletet biztosíthat lakásában.

További hasznos információkért és tanácsokért látogasson el a **www.hauser.eu** weboldalra. Honlapunkon a készülék használatával kapcsolatos ötleteket és egyéb érdekességeket talál folyamatosan megújuló tartalommal.

Szerviz és vevőszolgálat: 06 1/700-4379.

MEGFELELŐSÉGI NYILATKOZAT:



Ez a termék az Európai Közösség EMC 2014/30/EU; LVD 2014/35/EC; RoHS 2011/65/EU irányelveiben megszabott követelményeket teljesíti. Ez az Ön által vásárolt HAUSER termék a használati útmutatóban található műszaki jellemzőknek megfelel.

ELEKTROMÁGNESES MEZŐK (EMF)

Ez a készülék megfelel az elektromágneses mezőkre (EMF) vonatkozó szabványoknak. Amennyiben a használati útmutatóban foglaltaknak megfelelően üzemeltetik, a tudomány mai állása szerint a készülék biztonságos.

Az elektromos berendezés a környezetre veszélyes hulladéknak minősülő alkatrészeket tartalmazhat. Ezeket ne gyűjtse a kommunális hulladékkal együtt, mert a települési szilárd hulladék közé kerülve jelentősen szennyezheti a környezetet! Az elhasznált elektromos készüléke gyűjtése elkülönítve történik, használja az erre létrehozott visszavételi és begyűjtési rendszert! Új készülék vásárlásakor, 2005. augusztus 13-a után, az elhasznált elektromos berendezést a vásárlás helyszínére is visszaviheti. Az ilyen módon begyűjtött berendezéseket, szakszerű szétbontás után, az erre szerződött cégek a megfelelő módon semmisítik meg.
A környezet unokáink öröksége, megóvása mindnyájunk közös érdeke és felelőssége, segítse Ön is ezt a törekvést!



NÁVOD NA POUŽITÍ

HAUSER®

electronic

F-25

Stolní ventilátor

Děkujeme Vám za důvěru, kterou jste prokázali zakoupením výrobku typu HAUSER. Tento spotřebič je výsledkem nejnovějšího technického výzkumu. Splňuje všechny požadavky kvality a estetiky. Při jeho navrhování se kladl maximální důraz na jeho bezpečnost. Aby spotřebič bezpečně fungoval, je důležité s ním odborně zacházet. Před jeho uvedením do provozu, pozorně si přečtěte návod k použití. Ten dobře uschovejte, abyste jej v případě potřeby mohli znovu použít.



Technické parametry

Jako dovozci (Hauser Magyarország Kft., 2040 Budaörs, Baross u. 89.), potvrzujeme, že výrobek splňuje směrnice EU o uvádění výrobků na trh a je oprávněn používat značku CE. HAUSER F-25 stolní ventilátor odpovídá následujícím technickým parametrům:

| | |
|-------------------------|--------------|
| Napětí: | AC 230V/50Hz |
| Výkon: | 21 W |
| Třída dotykové ochrany: | II. |
| Hlučnost: | 50 dB |
| Země původu: | Čína |



Výrobce si vyhrazuje právo na nepodstatné změny od původního provedení.

Bezpečnostní pokyny

Základní bezpečnostní pokyny vždy ve vlastním zájmu dodržujte.

Při nesprávném používání spotřebiče hrozí nebezpečí úrazu.

Před prvním použitím si pozorně přečtěte návod k použití do konce a dodržujte jej. Spotřebič může používat pouze osoba, která má důkladně prostudován návod k obsluze.

Po vybalení spotřebiče se ujistěte, že spotřebič není poškozen. Poškozený spotřebič nezapínejte, vraťte ho do obchodu.

Spotřebič vždy připojujte do zásuvky elektrické sítě, vybavené ochranným kolíkem s napětím odpovídajícím uvedenému na výrobním štítku spotřebiče.

Spotřebič používejte pouze v pracovní poloze na místech, kde nehrozí jeho převrnutí a v dostatečné vzdálenosti od hořlavých předmětů (např. záclon, závěsů či dřeva), tepelných zdrojů (např. kamna, sporáku) nebo vlhkých povrchů jako jsou výlevky, umyvadla. Napájecí kabel se nesmí dotýkat horkého povrchu.

Tento spotřebič je určen pro používání v domácnosti a podobné použití jako:

- V kuchyňských koutcích pro zaměstnance v obchodech, kancelářích a jiných pracovních prostředích;
- Na chalupách;
- Klienty v hotelech, motelech a jiných obytných prostorech;
- V zařízeních poskytujících nocleh se snídaní.

Nepoužívejte spotřebič ve volné přírodě.

Spotřebič není určen pro průmyslové využití.

Spotřebič nenechávejte zapnutý bez dozoru.

Používání spotřebiče v přítomnosti dítěte vyžaduje zvýšenou pozornost.

Když spotřebič nepoužíváte, vždy jej vypněte a napájecí kabel odpojte od elektrické sítě. Zástrčku napájecího kabelu nezasunujte do elektrické zásuvky a nevytahujte z něj mokřýma rukama a taháním za napájecí kabel.

Nesahejte do spotřebiče rukou ani žádným předmětem, dokud je spotřebič zapojen do elektrické sítě. Nedávejte žádné předměty do otvorů spotřebiče.

Před čištěním napájecí kabel vždy odpojte od elektrické sítě.

V zájmu zabránění úderu elektrickým proudem je ZAKÁZÁNO:



- Namáčet řídicí část spotřebiče do vody nebo jiné tekutiny
- Používat spotřebič v blízkosti van, sprch, bazénů nebo jiných nádob obsahujících vodu.
- Používat spotřebič s poškozeným napájecím kabelem
- Používat spotřebič s mechanickým poškozením.

Pokud je síťová šňůra poškozena, musí ji vyměnit výrobce, jeho servisní služba nebo podobně kvalifikovaná osoba, aby se předešlo nebezpečí.

Opravu poškozeného spotřebiče svěřte do rukou odborníka. Spotřebič smí opravovat pouze odborně způsobilé osoby. Nesprávně provedená oprava může

být příčinou vážného ohrožení pro uživatele. V případě poruchy se obraťte na specializovaný servis.

Pro zajištění doplňkové ochrany se doporučuje nainstalovat do elektrického okruhu proudový chránič (RCD) se jmenovitým vybavovacím proudem nepřevyšujícím 30 mA. Poradte se s elektrikářem.

V případě vniknutí tekutiny do elektronické části spotřebiče před opětovným použitím spotřebič vysušte. Nikdy nezapínejte spotřebič, když je mokrá nebo vlhká. Spotřebič není určen pro provoz prostřednictvím externího časovače nebo samostatného systému dálkového ovládní.

Tento spotřebič mohou používat děti od 8 let a osoby se sníženými fyzickými, smyslovými nebo duševními schopnostmi nebo s nedostatkem zkušeností nebo znalostí, pokud jsou pod dozorem nebo dostali pokyny týkající se bezpečného používání spotřebiče a porozuměli nebezpečí, které je s tím spojené.

Děti si nesmí hrát se spotřebičem. Čištění a údržbu uživatelům nesmějí vykonávat děti bez dozoru.

Spotřebič nikdy nepoužívejte pro jiné účely, než pro který je určen a popsán v tomto návodu.

Neodborným zacházením můžete spotřebič pokazit a na takový druh závady se záruka nevztahuje. Za škody způsobené neodborným nebo nesprávným používáním spotřebiče dodavatel ani prodejce neodpovídá.

Údržbu rozsáhlejšího charakteru nebo údržbu, která vyžaduje zásah do vnitřních částí spotřebiče, musí provést odborný servis.

Nedodržením pokynů výrobce zaniká právo na záruční opravu.

Spotřebič používejte pouze, když je správně poskládaný.

Nedotýkejte se otáčejících částí spotřebiče.

Spotřebič používejte pouze na vodorovné a stabilní ploše.

Spotřebič používejte ve vzdálenosti alespoň 1 m od jiného elektrického zařízení.

Spotřebič nikdy nezakrývejte.

Spotřebič nepoužívejte, pokud jsou v pokoji hořlaviny (lak, ředidlo, benzín ...)

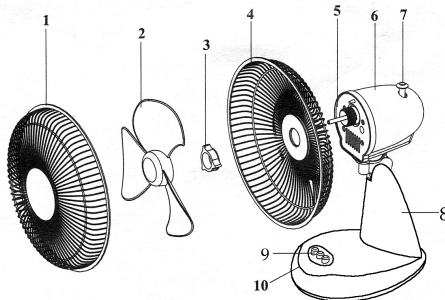
Spotřebič nepoužívejte v blízkosti zdrojů tepla.

Spotřebič musí být vždy čistý. Před prvním použitím vyčistěte vnější obal jemně navlhčenou utěrkou.

Spotřebič se nesmí používat na místě, kde se nacházejí volně pohyblivé předměty, spotřebič je může vtáhnout a tím se spotřebič poškodí (záclony).

Části spotřebiče

1. Přední ochranná mřížka
2. Lopatky
3. Matice mřížky
4. Zadní ochranná mřížka
5. Osa motoru
6. Motoru
7. Tlačítko oscilace
8. Stojan spotřebiče
9. Ovládací panel
10. Podstavec



Čištění spotřebiče

Před čištěním spotřebič vždy odpojte od elektrické sítě.
Vnější obal vyčistěte jemně navlhčeným hadříkem.

Poskládání spotřebiče:

1. Uvolněte a sejměte matici lopatek a matici mřížky (v protisměru chodu hodinových ručiček).
2. Nasadte zadní ochrannou mřížku.
3. Zatáhněte matici mřížky (ve směru chodu hodinových ručiček).
4. Nasadte lopatky na osu motoru a zatáhněte matici lopatek (v protisměru chodu hodinových ručiček).
5. Nasadte přední ochrannou mřížku, oušky a šrouby ji uchyťte k zadní ochranné mřížce.

Ovládání spotřebiče:

1. Zapojte spotřebič do elektrické sítě.
2. Na ovládacím panelu stlačte tlačítko pro požadovaný stupeň rychlost:
1: nízká rychlost, 2: vysoká rychlost.
3. Pro vypnutí spotřebiče stiskněte na ovládacím panelu tlačítko 0.

Oscilace

Pro zapnutí oscilace spotřebiče zatlačte tlačítko oscilace, pro vypnutí oscilace zatáhněte tlačítko oscilace.

Nadzvednutím nebo stisknutím mřížky ventilátoru lze nastavit náklon ventilátoru.

Záruční podmínky

Záruka je poskytována na bezchybnou funkčnost po dobu 24 měsíců od data zakoupení výrobku spotřebitelem, v případě pronájmu produktu nebo splátkového prodeje začíná záruční doba dnem začátku pronájmu nebo dnem splátkového nákupu.

Záruka se vztahuje na závady způsobené chybou výroby nebo vadou materiálu. Záruka se nevztahuje na poškození způsobené používáním výrobku v rozporu s návodem k obsluze, nesprávným používáním, mechanickým poškozením (včetně poškození v průběhu přepravy), připojením výrobku na jiné než předepsané síťové napětí, živelnou pohromou, zásahem blesku, zásahem do vnitřního zapojení výrobku uživateli, také v případě úprav nebo oprav provedených osobami, které na takový úkon nemají oprávnění od výrobce nebo dovozce spotřebiče a po uplynutí dvouleté záruční doby.

Výrobek je určen k použití v domácnosti. Není určen pro profesionální použití. Při používání jiným způsobem nemůže být uplatněna záruka.

Bezplatný záruční servis je poskytován pouze v případě předložení dokladu o koupi. V případě neoprávněné reklamace (používání spotřebiče v rozporu s návodem, nesprávná manipulace se spotřebičem apod.) Bude odesílateli účtován manipulační poplatek ve výši 250 Kč na pokrytí nákladů spojených s přijetím do servisu, vybalením, otestováním, vydáním a doručením reklamovaného výrobku zpět odesílateli.

Při výběru produktu je třeba zvážit, jaké funkce od výrobku požadujete. Pokud Vám nebude výrobek v budoucnu vyhovovat, tato skutečnost není důvodem k reklamaci.

Záruční reklamace se uplatňujte v místě nákupu spotřebiče!

Informace pro uživatele o likvidaci použitého elektrického zařízení



Tento symbol na produktech a / nebo na přiložených dokumentech nebo obalech znamená, že použité elektrické a elektronické zařízení se nesmějí mísit s komunálním odpadem. Pro správné zacházení, obnovu a recyklaci odevzdejte tyto výrobky na určená sběrná místa, kde budou přijaty bez poplatku, nebo odevzdejte v místním maloobchodě, pokud si objednáte podobný nový výrobek. Správná likvidace těchto produktů pomůže ušetřit hodnotné zdroje a zabránit možným negativním dopadům na lidské zdraví a prostředí, které mohou jinak vzniknout z nesprávného zacházení s odpadem. Pro bližší informace o vašem nejbližším sběrném místě kontaktujte prosím vaše místní úřady. V případě nesprávného odvozu odpadu mohou být uplatněny pokuty v souladu se státní legislativou.

Informace o likvidaci v zemích mimo EU

Tento symbol platí pouze v Evropské unii. Pokud si přejete zlikvidovat tento produkt mimo Evropské unie, pro bližší informace kontaktujte vaše místní úřady nebo prodejce a informujte se o správné metodě likvidace.

NÁVOD NA POUŽITIE

HAUSER®

electronic

F-25

Stolový ventilátor

Ďakujeme Vám za dôveru, ktorú ste preukázali zakúpením výrobku typu HAUSER. Tento spotrebič je výsledkom najnovšieho technického výskumu. Spĺňa všetky požiadavky kvality a estetiky. Pri jeho navrhovaní sa kládol maximálny dôraz na jeho bezpečnosť. Aby spotrebič bezpečne fungoval, je dôležité s ním odborne zaobchádzať. Pred jeho uvedením do prevádzky, pozorne si prečítajte návod na použitie. Ten dobre uschovajte, aby ste ho v prípade potreby mohli opätovne použiť.



Technické parametre

Ako dovozcovia (Hauser Magyarország Kft., 2040 Budaörs, Baross u. 89.), potvrdzujeme, že výrobok spĺňa smernice EU o uvádzaní výrobkov na trh a je oprávnený používať značku CE. HAUSER F-25 stolový ventilátor zodpovedá nasledujúcim technickým parametrom:

| | |
|---------------------------|----------------|
| Napätie: | AC 230V ~ 50Hz |
| Výkon: | 21 W |
| Trieda dotykovej ochrany: | II. |
| Hlučnosť: | 50 dB |
| Krajina pôvodu: | Čína |



Výrobca si vyhradzuje právo na nepodstatné zmeny od pôvodného vyhotovenia.

Bezpečnostné pokyny

Základné bezpečnostné pokyny vždy vo vlastnom záujme dodržujte.

Pri nesprávnom používaní spotrebiča hrozí nebezpečenstvo úrazu.

Pred prvým použitím si pozorne prečítajte návod na použitie do konca a dodržujte ho. Spotrebič môže používať len osoba, ktorá má dôkladne preštudovaný návod na obsluhu.

Po vybalení spotrebiča sa uistite, že spotrebič nie je poškodený. Poškodený spotrebič nezapínajte, vráťte ho do obchodu.

Spotrebič vždy pripájajte do zásuvky elektrickej siete, vybavenej ochranným kolíkom s napätím zodpovedajúcim uvedenému na výrobnom štítku spotrebiča.

Spotrebič používajte výhradne v pracovnej polohe na miestach, kde nehrozí jeho prevrhnutie a v dostatočnej vzdialenosti od horľavých predmetov (napr. záclon, závesov či dreva), tepelných zdrojov (napr. kachlí, sporáka) alebo vlhkých povrchov ako sú výlevky, umývadlá. Napájací kábel sa nesmie dotýkať horúceho povrchu.

Tento spotrebič je určený na používanie v domácnosti a na podobné používanie ako:

- v kuchynských kútikoch pre zamestnancov v obchodoch, kanceláriách a iných pracovných prostrediach;
- na chalupách;
- klientami v hoteloch, motelloch a iných obytných priestoroch;
- v zariadeniach poskytujúcich nocľah s raňajkami.

Nepoužívajte spotrebič vo voľnej prírode.

Spotrebič nie je určený na priemyselné využitie.

Spotrebič nenechávajte zapnutý bez dozoru.

Používanie spotrebiča v prítomnosti dieťaťa si vyžaduje zvýšenú pozornosť.

Keď spotrebič nepoužívate, vždy ho vypnite a napájací kábel odpojte od elektrickej siete. Zástrčku napájacieho kábla nezasúvajte do elektrickej zásuvky a nevyťahujte ju z nej mokrými rukami a ťahaním za napájací kábel.

Nesiahajte do spotrebiča rukou ani žiadnym predmetom, kým je spotrebič zapojený do elektrickej siete. Nedávajte žiadne predmety do otvorov spotrebiča.

Pred čistením napájací kábel vždy odpojte od elektrickej siete.

V záujme zabránenia úderu elektrickým prúdom je **ZAKÁZANÉ** :



- namáčať riadiacu časť spotrebiča do vody alebo inej tekutiny
- používať spotrebič v blízkosti vaní, sprch, bazénov alebo iných nádob, obsahujúcich vodu.
- používať spotrebič s poškodeným napájacím káblom
- používať spotrebič s mechanickým poškodením.

Ak je sieťová šnúra poškodená, musí ju vymeniť výrobca, jeho servisná služba alebo podobne kvalifikovaná osoba, aby sa predišlo nebezpečenstvu.

Opravu pokazeného spotrebiča zverte do rúk odborníka. Spotrebič smú opravovať iba odborne spôsobilé osoby. Nesprávne vykonaná oprava môže byť príčinou vážneho ohrozenia pre používateľa. V prípade poruchy sa obráťte na špecializovaný servis.

Pre zabezpečenie doplnkovej ochrany sa odporúča nainštalovať do elektrického okruhu prúdový chránič (RCD) s menovitým vybavovacím prúdom neprevyšujúcim 30 mA. Poradte sa s elektrikárom.

V prípade vniknutia tekutiny do elektronickej časti spotrebiča pred opätovným použitím spotrebič vysušte. Nikdy nezapínajte spotrebič, keď je mokrý alebo vlhký. Spotrebič nie je určený na prevádzku prostredníctvom externého časovača alebo samostatného systému diaľkového ovládania.

Tento spotrebič môžu používať deti od 8 rokov a osoby so zníženými fyzickými, zmyslovými alebo duševnými schopnosťami alebo s nedostatkom skúseností alebo znalostí, ak sú pod dozorom alebo dostali pokyny týkajúce sa bezpečného používania spotrebiča a porozumeli nebezpečenstvu, ktoré je s tým spojené.

Deti sa nesmú hrať so spotrebičom. Čistenie a údržbu používateľom nesmú vykonávať deti bez dozoru.

Spotrebič nikdy nepoužívajte na iné účely, než na ktorý je určený a opísaný v tomto návode.

Neodborným zaobchádzaním môžete spotrebič pokaziť a na takýto druh závady sa záruka nevzťahuje. Za škody spôsobené neodborným alebo nesprávnym používaním spotrebiča dodávateľ ani predajca nezodpovedá.

Údržbu rozsiahlejšieho charakteru alebo údržbu, ktorá vyžaduje zásah do vnútorných častí spotrebiča, musí vykonať iba špecializovaný servis.

Nedodržaním pokynov výrobcu zaniká právo na záručnú opravu.

Spotrebič používajte iba keď je správne poskladaný.

Nedotýkajte sa otáčajúcich častí spotrebiča.

Spotrebič používajte iba na vodorovnej a stabilnej ploche.

Spotrebič používajte vo vzdialenosti aspoň 1 m od iného elektrického zariadenia.

Spotrebič nikdy nezakrývajte.

Spotrebič nepoužívajte, ak sú v izbe horľaviny (lak, riedidlo, benzín...)

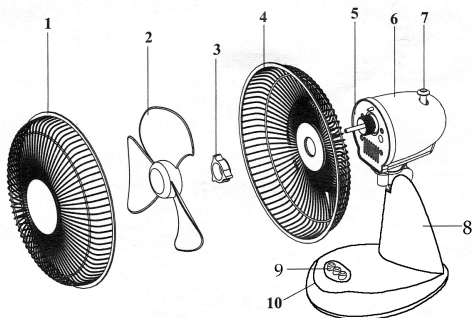
Spotrebič nepoužívajte v blízkosti zdrojov tepla.

Spotrebič musí byť vždy čistý. Pred prvým použitím vyčistite vonkajší obal jemne navlhčenou utierkou.

Spotrebič sa nesmie používať na mieste, kde sa nachádzajú voľne pohybujúce sa predmety, spotrebič ich môže vťahovať a tým sa spotrebič poškodí (záclony).

Časti spotrebiča

1. Predná ochranná mriežka
2. Lopatky
3. Matica mriežky
4. Zadná ochranná mriežka
5. Os motora
6. Motora
7. Tlačidlo oscilácie
8. Skrutky
9. Ovládací panel
10. Podstavec



Čistenie spotrebiča

Pred čistením spotrebič vždy odpojte od elektrickej siete.

Vonkajší obal vyčistite jemne navlhčenou utierkou.

Poskladanie spotrebiča:

1. Uvoľnite a zložte maticu lopatiek a maticu mriežky(v protismere chodu hodinových ručičiek).
2. Nasadte zadnú ochrannú mriežku.
3. Zatiahnite maticu mriežky(v smere chodu hodinových ručičiek).
4. Nasadte lopatky na osku motora a zatiahnite maticu lopatiek (v protismere chodu hodinových ručičiek).
5. Nasadte prednú ochrannú mriežku, uškami a skrutkami ju uchyťte k zadnej ochrannej mriežke.

Ovládanie spotrebiča:

1. Zapojte spotrebič do elektrickej siete.
2. Na ovládacom paneli zatlačte tlačidlo pre požadovaný stupeň rýchlosti:
1: nízka rýchlosť, 2: vysoká rýchlosť.
3. Pre vypnutie spotrebiča stlačte na ovládacom paneli tlačidlo 0.

Oscilácia

Pre zapnutie oscilácie spotrebiča zatlačte tlačidlo oscilácie, pre vypnutie oscilácie potiahnite tlačidlo oscilácie.

Nadvihnutím alebo stlačením mriežky ventilátora je možné nastaviť náklon ventilátora.

Záručné podmienky

Záruka je poskytovaná na bezchybnú funkčnosť po dobu 24 mesiacov od dátumu zakúpenia výrobku spotrebiteľom, v prípade prenájmu výrobku alebo splátkového predaja začína záručná doba dňom začiatku prenájmu alebo dňom splátkového nákupu.

Záruka sa vzťahuje na závady spôsobené chybou výroby alebo chybou materiálu.

Záruka sa nevzťahuje na poškodenia zapríčinené používaním výrobku v rozpore s návodom na obsluhu, nesprávnym používaním, mechanickým poškodením (vrátane poškodenia v priebehu prepravy), pripojením výrobku na iné než predpísané sieťové napätie, živelnou pohromou, zásahom blesku, zásahom do vnútorného zapojenia výrobku užívateľom, taktiež v prípade úprav alebo opráv vykonaných osobami, ktoré na takýto úkon nemajú oprávnenie od výrobcu alebo dovozcu spotrebiča a po uplynutí dvojročnej záručnej doby.

Výrobok je určený na používanie v domácnosti. Nie je určený na profesionálne použitie. Pri používaní iným spôsobom záruka nemôže byť uplatnená.

Bezplatný záručný servis je poskytovaný iba v prípade predloženia dokladu o kúpe. V prípade neoprávnenej reklamácie (používanie spotrebiča v rozpore s návodom, nesprávna manipulácia s spotrebičom a pod.) bude odosielateľovi účtovaný manipulačný poplatok vo výške 10€ na pokrytie nákladov spojených s prijatím do servisu, vybalením, otestovaním, vydaním a doručením reklamovaného výrobku späť odosielateľovi.

Pri výbere výrobku je potrebné zvážiť, aké funkcie od výrobku požadujete. Ak Vám nebude výrobok v budúcnosti vyhovovať, táto skutočnosť nie je dôvodom na reklamáciu.

Záručná reklamácia sa uplatňuje v mieste nákupu spotrebiča!

Informácie pre používateľov o likvidácii použitého elektrického zariadenia



Tento symbol na produktoch a/alebo na priložených dokumentoch alebo obaloch znamená, že použité elektrické a elektronické zariadenia sa nesmú miešať s komunálnym odpadom. Pre správne zaobchádzanie, obnovu a recykláciu odovzdajte tieto produkty na určené zberné miesta, kde budú prijaté bez poplatku, alebo odovzdajte v miestnom maloobchode v prípade, ak si objednáte podobný nový výrobok. Správna likvidácia týchto produktov pomôže ušetriť hodnotné zdroje a zabrániť možným negatívnym vplyvom na ľudské zdravie a prostredie, ktoré môžu inak vzniknúť z nesprávneho zaobchádzania s odpadom. Pre bližšie informácie o vašom najbližšom zbernom mieste kontaktujte prosím vaše miestne úrady. V prípade nesprávneho odvozu odpadu môžu byť uplatnené pokuty v súlade so štátnou legislatívou.

Informácie o likvidácii v krajinách mimo Európskej únie

Tento symbol platí iba v Európskej únii. Ak si prajete zlikvidovať tento produkt mimo Európskej únie, pre bližšie informácie kontaktujte vaše miestne úrady alebo predajcu a informujte sa o správnej metóde likvidácie.