

# PORTABLE RADIO

CITY 31  
PR 3201



BG

CS

EL

HR

HU

LT

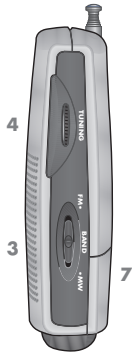
PL

PT

SL

FOR A GOOD REASON

**GRUNDIG**



**БЪЛГАРСКИ 04 - 07**

**ČESKY 08 - 11**

**ΕΛΛΗΝΙΚΑ 12 - 15**

**HRVATSKI 16 - 19**

**MAGYAR 20 - 23**

**LIETUVIŲ 24 - 27**



**POLSKI 28 - 31**

**PORTUGUÊS 32 - 35**

**SLOVENŠČINA 36 - 39**

# VEZÉRLŐK

---

- 1 ON/OFF** Ki-/bekapcsolja a készüléket;  
**VOL**  Hangerő beállítása.
- 2**  Jack csatlakozóaljzat sztereó fülhallgatóhoz.
- 3 FM-BAND-MW**  
Választás az FM (URH) és az MW (középhullám) frekvenciasáv között.
- 4 TUNING** Rádióállomás kereséséhez.
- 5 FM MHz** Frekvencia-kijelző.  
**MW kHz**
- 6** Teleszkópos antenna az FM vételéhez.
- 7** Elemtartó rekesz.

# ELŐKÉSZÍTÉS

---

- 1 Távolítsa el a készülék hátulján lévő elemtartó fedelet.
- 2 Helyezzen be két elemet (mikroelem, 1,5 V, LR 06/AM3/AA) az elemtartó rekeszbe. Ügyeljen az elemek polaritására (+/-)!





- 3 Nyomja vissza az elemtartó rekesz fedelét.

## Megjegyzés:

- Amennyiben hosszabb ideig nem használja a készüléket, vegye ki az elemeket az elemtartó rekeszből. A lemerült elemeket azonnal távolítsa el.
- Az elemek, köztük a nehézfémeket tartalmazó elemek is, nem dobhatók ki a háztartási hulladékkal együtt. A használt elemeket kérjük, környezettudatos módon selejtezze le. Kövesse az adott területen hatályos jogszabályi előírásokat.

# RÁDIÓ ÜZEMMÓD

---

- 1 A készülék bekapcsolásához csúsztassa el balra az »**ON/OFF**« kapcsolót.
- 2 Fülhallgató csatlakoztatásához használja a »« csatlakozóaljzatot.
- 3 Állítsa be a hangerőt a »**VOL**  « tekerővel.
- 4 Az »**FM·BAND·MW**« kapcsolóval válassza ki a frekvenciasávot (FM vagy MW).
  - A rádió beépített MW-antennával rendelkezik. A vétel beállításához irányítsa a készüléket a megfelelő irányba.
- 5 A »**TUNING**« tekerővel állítson be egy állomást.
- 6 A készülék bekapcsolásához csúsztassa el jobbra az »**ON/OFF**« kapcsolót.

# ÁLTALÁNOS INFORMÁCIÓ

---

## Sztereó fülhallgató hangereje

A túlzottan nagy hangerő veszélyes lehet Ön vagy az utat használó többi személy számára. Olyan hangerővel hallgassa, amikor még meghall olyan külső zajokat, mint a duma, vészvillogóval ellátott járművek és a rendőrautók.

## Tisztítás

Ne használjon tisztítószeret, mert azok károsíthatják a készülék burkolatát. A készüléket kizárólag tiszta, nedves bőrrel tisztítsa.

## Biztonság



A készüléket audio jelek lejátszására tervezték. Minden egyéb felhasználása szigorúan tilos. Óvja a készüléket a nedveségtől (vízcsepp vagy vízpermet). Soha ne nyissa fel a készülék burkolatát. A helytelen kezeléssel eredő károkért a gyártó nem vállal felelősséget.

A típustábla a készülék hátoldalán található.

A vonatkozó uniós irányelveknek megfelelően a készülék zaj-nyomásos kivitelben készült. A termék megfelel a 2004/108/EK direktíva által támasztott követelményeknek.

## Műszaki adatok

Elem: 2 x 1,5V, LR 06/AM3/AA.

Vételi tartomány:

FM 87,5 - 108 MHz, MW 526,5 - 1606,5 kHz.

Teljesítmény: 100 mW.

Méretek: 72 x 123 x 34 mm.

Súly: 170 g.

A változtatás jogát fenntartjuk!

Grundig Intermedia GmbH  
Beuthener Strasse 41  
90471 Nürnberg

[www.grundig.com](http://www.grundig.com)  
72011 409 1000 12/51

AUS GUTEM GRUND

**GRUNDIG**