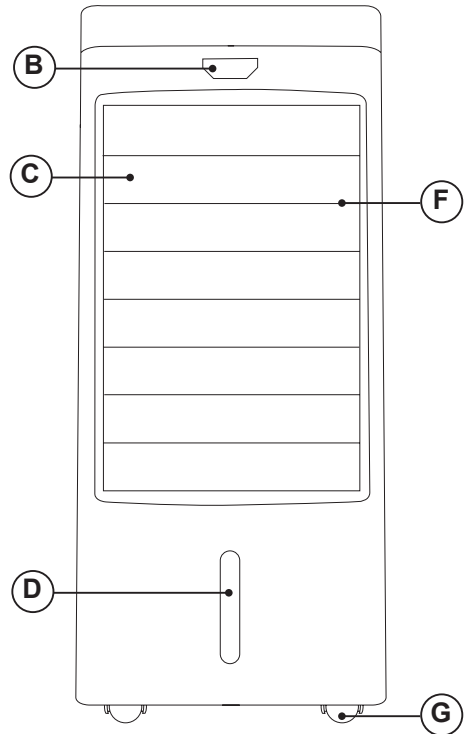
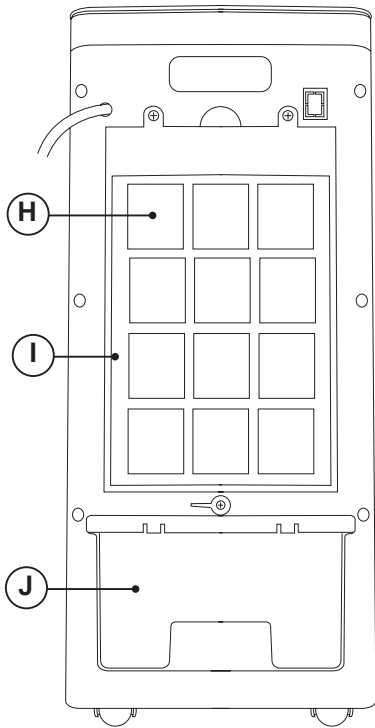
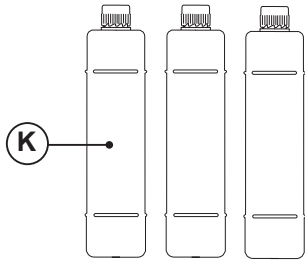
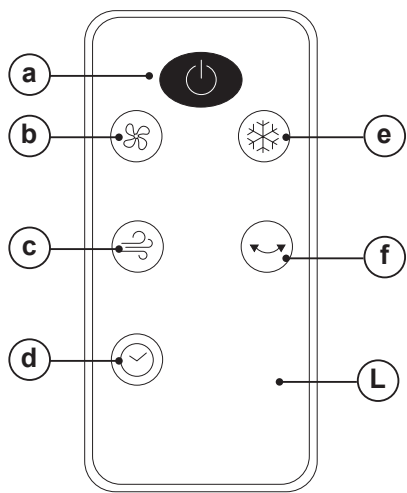
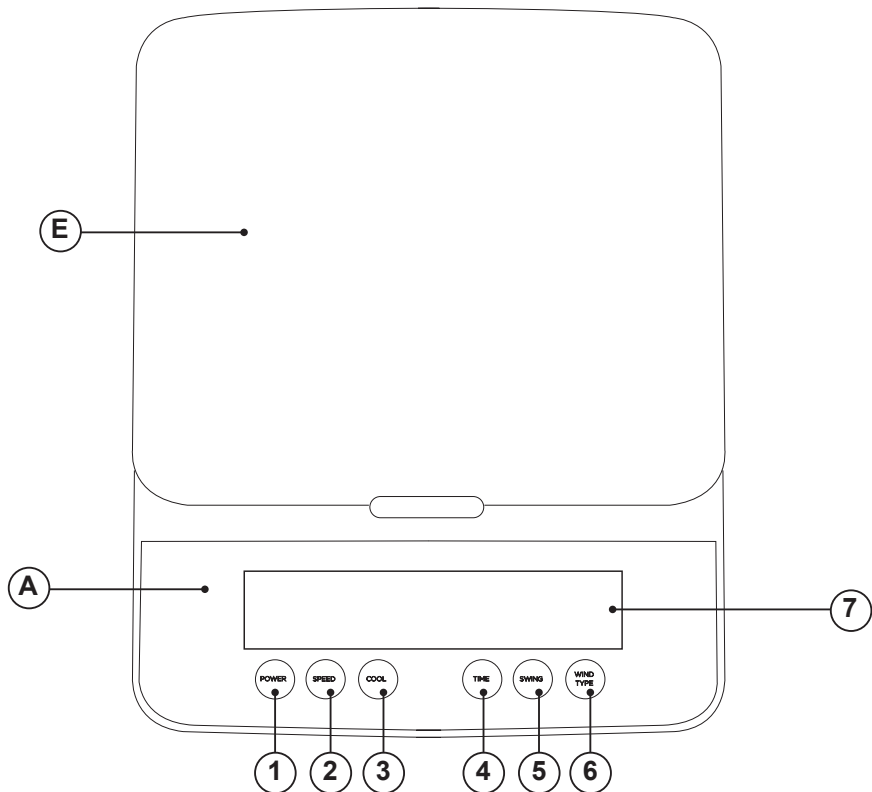


HASZNÁLATI ÚTMUTATÓ
ABXAC50E
LÉGHŰTŐ KÉSZÜLÉKHEZ







BXAC50E

LÉGHŰTŐ

Kedves Vásárló!

Köszönjük, hogy egy BLACK+DECKER márkájú terméket vásárolt.

A készülék technológiájának, kialakításának és működésének köszönhetően, valamint, hogy a legszigorúbb minőségi szabványokat is teljesíti, biztosítható a kifogástalan használat és a termék hosszú élettartama.

Olvassa el figyelmesen a használati útmutatót, mielőtt bekapcsolja a készüléket, és őrizze meg a későbbi használatra! Az útmutató elolvasásának elmulasztása, valamint az utasítások be nem tartása balesethez vezethet!

ÁLTALÁNOS FIGYELMEZTETÉSEK

A készülék használata előtt kérjük, figyelmesen olvassa el a használati útmutatót! Az alapvető biztonsági tudnivalókat a saját érdekében mindig be kell tartania!

A készülék nem rendeltetésszerű használata balesetveszélyes!

A készülék csak háztartási használatra alkalmas!

Tilos a készüléket a szabadban működtetni!

Miután eltávolította a csomagolást, győződjön meg róla, hogy a készülék nem sérült!

Amennyiben a készüléken sérülést lát, ne használja, vigye szervizbe!

A csomagolóanyagokat tartsa távol a kisgyermektől, mert veszélyes!

Használat közben ne mozgassa a készüléket!

Elektromos áramütés veszélyének elkerülése érdekében a készüléket TILOS :

- vízbe vagy más folyadékba mártani,
- sérült vezetékkel használni,
- mechanikai sérülés esetén használni!

Használat előtt ellenőrizze, hogy a hálózati feszültség megegyezik a készülék címkéjén jelzettel, és hogy otthoni fali csatlakozója megfelelően földelt-e!

A készüléket és annak hálózati kábele gyermekektől távol tartandó.

Használata kisgyermek közelében fokozott elővigyázatosságot igényel!

Ezt a készüléket gyermekek 8 éves kortól, valamint

olyan személyek, akik csökkent fizikai, érzékelési vagy szellemi képességekkel rendelkeznek, vagy akiknek a tapasztalata és a tudása hiányzik, csak abban az esetben használhatják, ha az felügyelet mellett történik, vagy a készülék biztonságos használatára vonatkozó útmutatást kapnak, és megértik a használatból adódó veszélyeket.

Gyerekek nem játszhatnak a készülékkel!

A készülék tisztítását vagy felhasználói karbantartását gyermekek csak felügyelet mellett végezhetik!

Használaton kívül, tisztítás előtt, a tartozékok behelyezése/eltávolítása előtt, vagy mielőtt olyan helyre nyúl, ahol üzem közbeni mozgó alkatrészek találhatóak, húzza ki a csatlakozót az elektromos hálózatról!

A rövid vezeték megakadályozza a személyes sérüléseket, mint például a vezetékbe való belegabalyodást, illetve keresztül esést. Ne használja a készüléket időkapcsolóval! Ha véletlenül leejtette a készüléket, nézesse meg szakszervizben szakemberrel, mert a készülék belső sérülése áramütést okozhat! Az elektromos

csatlakozóvezetékét ne akassza tűzhely, munkalap fölé! A készülék vagy annak vezetéke ne érintkezzen forró felülettel, valamint ne helyezze gáz vagy elektromos sütő, tűzhely közelébe!

Ne tegye a készüléket közvetlen napfényre vagy hőforrások közelébe! A készüléket ne rakja asztal vagy pult szélére, mert kisgyermek által így könnyen elérhető és leverhető. Figyeljen arra is, hogy a lelógó vezeték asztal vagy pult szélén balesetveszélyes!

A biztonságos áramtalanításhoz támassza meg a fali csatlakozó aljzatot egyik kezével, majd a csatlakozó dugónál fogva húzza ki a vezetékét!

FONTOS:

A gyártó, illetve forgalmazó nem vállal felelősséget a nem rendeltetésszerű használatból eredő károkért, illetve az illetéktelen személy általi javításért!

A berendezésben elhelyezett pengék élesek, ezért a tisztítás, illetve velük való munka során fokozott elővigyázatosság szükséges.

A meghibásodott készüléket (beleértve a hálózati csatlakozóvezetékét is) csak szakember javíthatja! Sérült vezeték cseréjét csak szakszerviz végezheti, mivel a vezeték cseréje speciális eszközöket igényel!

Ha a készülék működésében hibát észlelne, forduljon a szakszervizhez segítségért! Soha ne próbálja meg otthon megjavítani a készüléket! Soha ne szerelje szét a készüléket! Ez kiszámíthatatlan következményekkel járhat! Soha ne tekerje fel a hálózati vezetékét a készülékre, mert az a kábel sérüléséhez vezethet!

Ne használjon nem gyári alkatrészt, mert sérülést okozhat!

Nedves kézzel soha ne próbálja a készüléket feszültségmentesíteni, a dugaljából a dugót kihúzni! A csatlakozózsinór sérülése áramütést okozhat! A készülék működéséhez nem szabad külső időzítő kapcsolót, vagy külön távvezérlő rendszert használni.

Ügyeljen arra, hogy fröccsenő vízzel a készülék ne érintkezzen, és nedves kézzel soha ne érintse meg a készüléket!

Ne akadályozza idegen tárgyakkal a készülék működését, és ne helyezzen idegen tárgyakat a készülékbe!



Figyelem!

Ne használja a készüléket fürdő kád, zuhanyzó, mosdó vagy más, vízzel teli edény közelében.

Ne használjon erős tisztítószer, karcoló súrolószer a készülék tisztításához!

Ha működés közben a készülék motorja mégis véletlenül folyadékba esik, vagy nedvesség éri azt, semmi esetre se nyúljon a készülékhez, hanem először azonnal húzza ki a készüléket a fali aljzatból és csak ezt követően emelje ki a készüléket a folyadékból és vigye azt szakszervizbe ellenőrzésre, javításra!

LÉGHŰTŐKRE ÉS PÁRÁSÍTÓKRA VONATKOZÓ BIZTONSÁGI TUDNIVALÓK:

Nem ajánlatos a készüléket fából készült bútorra helyezve üzemeltetni, mert a fát károsodás érheti! A készüléket vízszintes, stabil, nem fém, vízálló felületre kell helyezni! A készülék tisztítása és karbantartása a vevő feladata! Mindig áramtalanítsa a készüléket, amikor vizet ürít vagy tölt.

Tisztítás előtt mindig ürítse a készülék tartályát! Rendszeresen tisztítsa a készülék tartályát!

Ne használja a gépet üres tartállyal. Ha a tartály kiürült, a gépet ki kell kapcsolni, és további használathoz a tartályt újra kell tölteni. A vízhez ne tegyen semmilyen adalékot. Ezzel a géppel nem használhatók illatosító szerek. Ha nem működteteti a készüléket, akkor minden esetben távolítsa el belőle a vizet. A vízkölerakódás okozta meghibásodás nem tartozik a garanciális javítások közé.

A víz keménységétől függően az ajánlottnál is többször tisztítani kell a készüléket.

Figyelem:

A készülék nem rendeltetésszerű használata, ill. a jelen használati útmutató figyelmen kívül hagyása esetén adott körülmények között tűzveszély állhat fenn! A készüléket ezért soha ne üzemeltesse letakarva, pl. takaró, párna stb. alatt, benzín vagy más könnyen gyulladó anyagok közelében!

Ne használjon gyúlékony permetet a készüléken! Ne működtesse a készüléket tűzveszélyes anyagok közelében!

A készüléket lapos, stabil, sík padlón kell elhelyezni és használni!

Ne használja a készüléket, ha a kábel vagy a dugó sérült!

Ha a készülék burkolata eltörik, azonnal húzza ki a készüléket a hálózathoz, hogy megakadályozza az áramütés lehetőségét!

Ne használja a készüléket, ha az a padlóra esett, ha látható sérülési jelei vannak rajta, vagy ha szivárgás tapasztalható!

Soha ne használja a tápkábelt a készülék felemelésére vagy hordozására!

Ne tekerje a tápkábelt a készülék köré!Csak teljesen összeszerelt állapotban használja a készüléket!

A készülék működése közben ne legyen semmilyen más tárgy annak a közelében, nehogy a készülék réseibe beakadjon!

Ne üzemeltesse a készüléket nagyon poros és/vagy páras környezetben, hőforrás közelében vagy tűzveszélyes helyen!Tilos a készülék légkivezető nyílásait bármivel letakarni!

Ne mozdítsa el a készüléket használat közben!

Húzza ki a készüléket a hálózathoz, ha nem használja azt, vagy bármely tartozék cseréje, illetve tisztítás előtt!

A KÉSZÜLÉK RÉSZEI

A Vezérlő panel

B Táuvezérlő vevőegység

C Vízszintes lamellák

D Alsó víztartály ablaka

E Felső víztartály

F Függőleges lamellák

G Kerekek

H Párolgató betét

I Légszűrő

J Alsó víztartály (minimum, illetve maximum töltési jelzéssel)

K Jégakkuk

L Távirányító

Távirányító

1/a ON/OFF (ki-/bekapcsolás)

2/b Sebesség

3/e Hűtés

4/d Időzítő

5/f Oszcilláció (forgás)

6/c Szél-üzemmódok

7 Ellenőrző lámpa jelzések

A távirányítóhoz 1db elem (CR2025) tartozék.

HASZNÁLATI UTASÍTÁS:

1.Az első használat előtt távolítson el minden csomagolóanyagot!

2.Győződjön meg róla, hogy a készülék ki van kapcsolva és nincs csatlakoztatva az elektromos hálózathoz mielőtt bármilyen telepítési vagy összeszerelési művelethez kezd!

3.A csatlakozó dugónak könnyen hozzáférhetőnek kell lennie, hogy vészhelyzet esetén ki lehessen húzni!

Az elem cseréje a távirányítóban:

(A távirányítóhoz 1db elem (CR2025) tartozék.)

•Távolítsa el az elemtartó fedelét és vegye ki a használt elemet!

•Helyezze az új elemet az elemtartóba a polaritás betartásával!

•Helyezze vissza az elemtartó fedelét!Elemekkel kapcsolatos információk:

A készülék csak a megfelelő elemekkel működik kifogástalanul.

Csak a megadott elemtípust használja! Az elemek behelyezésénél ügyeljen a polarításra!

Az elemeket úgy helyezze be, hogy ne okozzon rövidzárlatot! Ne használjon vegyesen új és használt elemeket! Ne használjon vegyesen hagyományos (szén-cink) és újratölthető (Ni-MH, Li-ion) elemeket! Ne töltsen újra és ne próbálja meg felnyitni az elemeket, illetve ne dobja tűzbe azokat!

Ha a készüléket hosszabb ideig nem használja, távolítsa el az elemeket!

Ha az elemből kifolyt folyadék szembe, vagy bőrre kerül, azonnal gondosan öblítse le tiszta vízzel és forduljon orvoshoz! Ne tegye ki az elemeket fokozott hatásnak (közvetlen napsugárzás, tűz, stb.)!**VIGYÁZAT!** Az elemek helytelen beillesztése robbanáshoz vezethet!

A KÉSZÜLÉK HASZNÁLATA

1.Csatlakoztassa a készüléket a hálózatra!

2.Kapcsolja be a készüléket az „ON/OFF” gombbal (L / a)!

3.Válassza ki a kívánt sebességet a sebességválasztó gomb (K / b) segítségével!

4.Válassza ki a légáramlási módot a gomb (H / f) segítségével!

Ventilátor funkció:

Válassza ki a kívánt szellőzési sebességet a sebesség gomb (2 / b) megnyomásával!

Hűtés / Párasítás funkció:

A funkció aktiválásához használja a hűtés gombot (3 / e)!

A funkció kikapcsolásához nyomja meg újra a gombot!

Figyelem! Ne aktiválja ezt a funkciót, ha nincs víz a tartályban, vagy ha a vízszint a minimális szint alatt van.

Megjegyzés: Javasolt előzőleg lefagyaszott jégakkuk (K) használata, amiket az alsó víztartályba (J) töltött hideg vízbe lehet helyezni, ezzel maximalizálni lehet a készülék hűtési funkcióját.

Időzítő funkció:

A készülék működési ideje szabályozható (0,5 óra és 7,5 óra közötti időtartamokkal).

- Az üzemidő programozásához válassza ki az időzítő gombot (4 / d)!
- A beprogramozott idő vagy a hátralévő idő megjelenik a vezérlő panelen (A) az ellenőrző lámpa jelzései között (7).
- A kiválasztott idő elteltével a készülék automatikusan kikapcsol.

Oscilláció (forgás) funkció:

- Az oszcilláció funkció lehetővé teszi a levegő irányítását a függőleges (C) lamellák elforgatásával.
- A funkció aktiválásához nyomja meg az oszcilláció gombot (5 / f)!
- A funkció kikapcsolásához nyomja meg újra a gombot!
- A vízszintes lamellákat (F) kézzel is beállíthatja.

Szél-üzemmódok:

Ez a modell három szél-üzemmóddal rendelkezik:

- Normál: A ventilátor folyamatosan a kiválasztott szélerősségen (sebességgel) működik.
- Szellő: A ventilátor felváltva váltogatja a több és kevesebb teljesítményt, ezzel szimulálva a lágy szellő érzését. A váltások sebessége a kiválasztott sebességtől függ.
- Éjszaka: A 3. sebességgel a ventilátor 30 percig a 3. sebességű szellő üzemmódban működik, majd további 30 percig a 2. sebességű szellő üzemmódra vált, végül pedig az 1. sebességű szellő üzemmódra váltva működik, amíg ki nem kapcsol, vagy le nem jár az időzítő. A 2. sebességnél a ventilátor 30 percig a 2. sebességű szellő üzemmódban működik, majd átvált az 1. sebességű szellő üzemmódra, amíg ki nem kapcsol, vagy le nem jár az időzítő.
- A funkció aktiválásához nyomja meg a 6/c gombot!
- A funkció kikapcsolásához nyomja meg újra a gombot!

Miután befejezte a készülék használatát:

Kapcsolja ki a készüléket az „ON/OFF gomb (1 / a) megnyomásával!

Húzza ki a készüléket a hálózathoz!

Tárolás előtt ürítse ki és tisztítsa meg az alsó víztartályt (J)! Tisztítsa meg a készüléket!

Az alsó víztartály (J) feltöltése/ürítése:

Az alsó víztartály (J) a készülék hátsó-alsó részén található. Mindig kapcsolja ki és húzza ki a készüléket a hálózathoz, mielőtt a víztartályt feltölti vagy kiüríti! Fordítsa a víztartály zárócsatját vízszintes helyzetbe!

Húzza ki a víztartály 1/3 részét, és öntsön bele vizet a minimum és a maximum jelzés között!

A készülék a felső tartályból (E) is feltölthető. Nyissa fel a tetőt, és lassan öntse bele a vizet, hogy az le tudjon folyni az alsó víztartályba (J)! Ugyejen arra, hogy az alsó tartály maximum jelzésénél ne töltson több vizet a készülékbe!

Az alsó víztartály (J) kiürítéséhez várjon legalább két percet a készülék kikapcsolása után, hogy a csőb lévő összes víz vagy a párologtatóbetétben a víz lefolyhasson a tartályba! Húzza ki a tartályt, majd a vízpumpát tartó két kar elfordításával vegye ki a vízszivattyút! Óvatosan vegye ki a tartályt, és öntse ki a vizet! Majd helyezze vissza a vízszivattyút a helyére és fordítsa vissza a szivattyút rögzítő két kart a rögzítéshez!

Megjegyzés: Hűvösebb légfúvás elérése érdekében helyezze a lefagyaszott jégakkukat (K) az alsó és/ vagy a felső víztartályba (E/J)!

Töltse fel vízzel a tartályt a minimum és maximum jelzés között!

Figyelem!

1. Mindig áramtalanítsa a készüléket, mielőtt eltávolítja a víztartályt!
2. Csak vizet használjon a víztartályban! Ne használjon vegyszereket, olajokat vagy egyéb adalékanyagokat!
3. Csak hideg vizet tegyen a víztartályba!
4. Mindig győződjön meg róla, hogy az alsó víztartályban lévő víz mennyisége a minimum és a maximum jelzés között van!

Tisztítás:

1. Tisztítás előtt mindig kapcsolja ki és áramtalanítsa a készüléket!
2. Nedves, enyhén mosószeres ruhával törölje át a készülék külső felületét, majd hagyja megszáradni!
3. Ne használjon a tisztításhoz oldószereket, illetve savas vagy bázisos pH-értékű termékeket, mint például fehérítőszer vagy sűrűlőszereket!
4. A készülék belső részeinek károsodásának elkerülése érdekében ne engedjen vizet vagy más folyadékot a szellőzőnyílásokba!

A légszűrő (I) tisztítása:

- Tisztítsa meg a légszűrőt (I) 2 hetente! Ha a légszűrő porral eltömődik, csökken a hatékonysága.
- A légszűrő szétszereléséhez távolítsa el a két tartócsavart! Vegye ki a légszűrőt!
- Óvatosan válassza le a párologtatóbetétet a légszűrőről, anélkül, hogy megsérülne!
- Mossa ki a légszűrőt úgy, hogy óvatosan alámerít meleg semleges mosószerrel kevert vízbe, öblítse le, és hagyja teljesen megszáradni!
- Óvatosan szerelje vissza a szűrőt, miután megtisztította és teljesen megszáradt!

A párologtató betét (H) karbantartása:

- A párologtató betétet (H) körülbelül 1500 óránként kell cserélni. Ez a szervizünkben vásárolható meg.
- Mindig kapcsolja ki és húzza ki a készüléket a hálózatból, mielőtt kicseréli a betét!
- A párologtatóbetét cseréjéhez vegye ki a légszűrőt (I), és válassza le a párologtató betétet a légszűrőről!
- Óvatosan helyezze fel az új párologtató betétet, majd rögzítse vissza a légszűrőt a két csavarral!

MEGHIBÁSODÁSOK ÉS JAVÍTÁS:

Meghibásodás esetén vigye a készüléket egy hivatalos műszaki szervizhez! Soha ne próbálja meg szétszerelni vagy javítani a hibás készüléket, mivel ez veszélyes lehet!

Az EUs termékváltozatok esetében és/vagy abban az esetben, ha az Ön országában ezt kéri:

A termék ökológiája és újrahasznosíthatósága

- A készülék csomagolóanyagai gyűjtési, osztályozási és újrahasznosítási rendszerbe tartoznak. Amennyiben meg kíván szabadulni a készülék csomagolásától, használja az egyes anyagtipusoknak megfelelő hulladékgyűjtő edényeket.
- A termék nem tartalmaz koncentráltan olyan anyagokat, amelyek a környezetre károsnak tekinthetők.

MŰSZAKI ADATOK

Hálózati feszültség: 220-240V ~ 50-60 Hz

Teljesítményfelvétel: 75 W

Zajsztint: 62,20 dB

FORGALMAZÓ:

HAUSER MAGYARORSZÁG KFT.
2040 Budaörs, Baross u.89

További információkért hívja
ügyfélszolgálati telefonszámunkat:
06-1-700-4379

KÖRNYEZETVÉDELEMMEL KAPCSOLATOS MEGJEGYZÉS



A termék kiváló minőségű alkatrészekből és anyagokból készült, melyek újból felhasználhatók és alkalmasak az újrahasznosításra.

Éppen ezért a termék élettartama végén azt ne háztartási szemétként kezelje! Vigye a készüléket az elektromos és elektronikus berendezések újrahasznosítására szakosodott gyűjtőhelyre! Erről egy szimbólum tájékoztat a terméken, a használati útmutatóban és a csomagoláson.

A gyűjtőhelyek hollétét illetően kérjük, tájékozódjon a helyi hatóságoknál! Segítsen a környezet védelmében a használt termékek újrahasznosításával!



Ez a termék az Európai Közösség EMC 2014/30/EU; LVD 2014/35/EU; RoHS 2011/65/EU; ECOD 2009/125/EK irányelveiben megszabott követelményeket teljesíti.

Ez az Ön által vásárolt BLACK + DECKER termék a használati útmutatóban található műszaki jellemzőknek megfelel.

ELEKTROMÁGNESES MEZŐK (EMF) Ez a készülék megfelel az elektromágneses mezőkre (EMF) vonatkozó szabványoknak. Amennyiben a használati útmutatóban foglaltaknak megfelelően üzemeltetik, a tudomány mai állása szerint a készülék biztonságos.

BLACK+DECKER GARANCIÁLIS ÉS GARANCIÁN TÚLI REKLAMÁCIÓK KEZELÉSE.



A **BLACK+DECKER** a vevői megelégedettség elérése érdekében lehetőséget teremt arra, hogy a **BLACK+DECKER** termékekkel kapcsolatos technikai és minőségi kifogásaival a Fixit-hez forduljon. A **BLACK+DECKER** garanzálja a készülékek hibátlan működését, amennyiben a használatuk a felhasználói kézikönyvben és a garanciaútvonalon feltüntetett módon történik.

1. GARANCIA IDŐTARTAMA, ÉS AZ ÉRVÉNYESÍTÉSÉHEZ SZÜKSÉGES DOKUMENTUMOK

- Készülék: 24 hónap (Vagy a termékhez mellékelt jótállási jegyen szereplő időtartam)
 - A vásárlást igazoló dokumentum (blokk+ garanciaútvonal, számla vagy a termék forgalmazója által kibocsátott dokumentum) másolata, amin olvashatóan fel van tüntetve a készülék sorozatszám, vagy egyéb egyedi azonosítószám.
2. A terméken szerepelnie kell a **CE jelölésnek**
 3. A garancia az Európai Unió tagállamainak és az Európai Szabadkereskedelmi Térségnek a területén belül érvényes.

2. MIKOR SZÜNIK MEG A GARANCIA?

- Külső behatásra keletkezett sérülések: mechanikai, időjárás okozta események, szennyeződések, beázás, idegen tárgyak, szoftveres beavatkozás,
- Nem eredeti tartozékok, kiegészítők használata által okozott meghibásodások
- A készüléknek nem a felhasználói kézikönyvben és a garanciaútvonalon feltüntetett módon történő használata esetén.
- Kereskedelmi, szakmai vagy bérbeadási célú használatból eredő hibák. (Ipari felhasználás)
- a **BLACK+DECKER®** meghatalmazott szervizein vagy a munkatársain kívül más személy által végzett javítások, beavatkozások esetén.

Figyelem: Amennyiben a fent említett indokok miatt megszűnik a garancia a szerviz e-mailben egy javítási ajánlatot küld az ügyfélnek, vagy indokolt esetben javítatlanul visszaküldi a készüléket. Ilyen esetekben a szállítási és bevizsgálási költség az ügyfelet terheli.

3. REKLAMÁCIÓ BEJELENTÉSÉNEK MENETE

A hibás eszköz az alábbi módokon jelentheti le:

- A Fixit szervizközpont weboldalán <http://rma.fixit-service.com> regisztrálja be a hibás terméket a felhasználói fiókján keresztül, vagy használja a sablon űrlapot felhasználói fiók létrehozása nélkül.
 - Garancia Garanciális meghibásodás esetén válassza az RMA típusát: Garanciában.
 - Garancián kívüliesetek vagy hibák esetén válassza az RMA típusát: Out Of Warranty (Garancián kívüli).
- A vásárlás helyén

Figyelem: Mindig pontosan írja le, hogy mi történt a készülékkel. Az eladás előtti (DOA) meghibásodásokat a vásárlás dátumától számított 3 munkanapon belül van lehetősége a boltba visszavinni.

Figyelem: Kérdésével, vagy problémájával ezen dokumentum alapján feltüntetett elérhetőségek egyikén fordulhat hozzánk.

4. HOGYAN CSOMAGOLJUK BE A KÉSZÜLÉKET?

- A beregisztrálás után csomagolja be a készüléket minden eredeti kiegészítő tartozékával együtt
- Ne küldjön be saját tartozékokat (egyéb szerszámok, anyagok, dokumentumok leírások, szórólapok és promóciós anyagok, tokok, stb.). A szerviz és a BLACK+DECKER nem vállal felelősséget a készülékkel beküldött saját kiegészítőkért, tartozékokért.
- A szervizbe küldött csomagokat az esetleges sérülések elkerülése érdekében, kérjük, gondosan csomagolja be. Ajánlott az eredeti csomagolás és töltőanyag használata, ami teljes egészében megvédi a készüléket.
- A garanciális ügyintézés háztól-házig rendszerben működik a szervizközpont által megbízott futárszolgáltatón keresztül, melynek költségét a szervizközpont állja.
- GLS futárszolgálat veszi fel a készüléket az ügyféltől, a szerviz weboldalán: <http://rma.fixit-service.com> történt lejelentés után számított 2 munkanapon belül.

Figyelem: Amennyiben a futár nem veszi fel a csomagot, kérjük jelezze e-mailben a szervizközpontnak blackanddecker@hu.fixit-service.com

Figyelem: A Black+Decker és a szervizközpont nem vállal felelősséget a szállítás során fellépő sérülésekért azokban az esetekben, ha a termék nincs megfelelően csomagolva. Az ilyen eseteknél fellépő esetleges többletköltségek az ügyfelet terhelik.

5. MI A TEENDŐ, HA A CSOMAG MEGSÉRÜL A SZERVIZ ÉS AZ ÜGYFÉL KÖZÖTTI SZÁLLÍTÁS SORÁN?

- Ellenőrizze a csomagot és annak tartalmát a futár jelenlétében.
- Amennyiben a csomag/ készülék sérült vagy hiányos, töltsön ki egy kárjegyzőkönyvet, majd vegye fel a kapcsolatot a szervizzel e-mailben: blackanddecker@hu.fixit-service.com
- Amennyiben lehetséges készítsen egy fényképet a sérülésről és küldje el e-mailben a szervizközpontnak. Ez nagyban meggyorsíthatja a kártalanítási folyamatot.

Figyelem: Bármiféle kártalanítási folyamat elindítása csak a kitöltött kárjegyzőkönyv megléte esetén lehetséges!

Kapcsolat:

H-3526 Miskolc
Zsolcai kapu 9-11 /49
Hungary

RMA weboldal: <http://rma.fixit-service.com>

E-mail: blackanddecker@hu.fixit-service.com

Phone: +36 46 500 388

Kéjük a készülék használatba vétele előtt feltétlenül olvassa el a használati útmutatót!

A jogok

A 151-es rendelet 1.§ (2) bekezdése alapján a jótállási jogokat a fogyasztási cikk tulajdonosa (a tulajdonjog átruházása esetén az új tulajdonos) érvényesítheti, feltéve, hogy fogyasztáson nemősül. A PTK 8:1. §. alapján fogyasztó a szakmája, önálló foglalkozása vagy üzleti tevékenysége körén kívül eljáró természetes személy.

I. Általános szabályok

A jótállás a fogyasztó fogyasztásából eredő jogaik – így különösen, de nem kizárólagosan a keltek- és termékjavasbánsági, illetve kárterítési jogait – nem érinti. A jótállási kötelezettségek teljesítése és az azzal kapcsolatos költségek a fogyasztási cikk eladóját terhelik.

A jótállásból eredő jogok a jótállási jeggyel érvényesíthetők, amelynek nem feltétlenül a

fogyasztási cikk felbontható csomagolásának a fogyasztó általi visszaszolgáltatása.

A jótállási jegy szabályain kiállításra vagy a jótállási jegy fogyasztó rendelkezésére bocsátásának elmaradása a jótállás érvényességét nem érinti. Amennyiben a jótállási jegyet a fogyasztó részére nem adják át, a szerződés megkötését bármilyenkor kell tekinteni akkor is, ha a fogyasztó az ellenérték megfizetését igazoló bizonylatot, nyugtát vagy számlát bemutatja. Ebben az esetben a jótállásból eredő jogok az ellenérték megfizetését igazoló bizonylattal (pl. blokkal) érvényesíthetők.

A jótállási határidő a fogyasztási cikk fogyasztó részére történő átadásának vagy ha az üzembe helyezést a vállalkozás vagy annak megbízottja végzi, az üzembe helyezésnek a napjával kezdődik, ennek dátumát a jótállási jegy rögzíti. A jótállási igény érvényesítésének határideje a termék adott körülmények között létrejött szerződés teljesítési, vagyis a fogyasztási cikk fogyasztó részére történő átadásától vagy az üzembe helyezésének napjával kezdődik és a termék árától függően 1, 2, vagy 3 évig tart. A fogyasztó a hiba felfedezése után késedelem nélkül köteles a hibát a vállalkozásnál közölni. A fogyasztó és vállalkozás közötti szerződés esetén a hiba felfedezésétől számított két hónapon belül közölt hibát késedelem nélkül közölni kell tekinteni. A közlés késedelemből eredő kárért a fogyasztó a felelős.

A fogyasztási cikk kijavítása esetén a jótállási időtartama meghosszabbodik a javításra átalék napjától kezdve azaz az idővel, amely alatt a fogyasztó a fogyasztási cikket a hiba miatt rendelkezéshez nem használhatta. Fogyasztó pogyta esetén a fogyasztó a megyei (fővárosi) kereskedelmi és iparkamarák által működtetett bármelyik békéltető testületnél a jótállás kezdeményezhető.

II. Jótállási jogok

A jótállás keretében belül a jótállási igényre alapján a fogyasztó választása szerint:

- kijavíttatás vagy kicserélés igényelhet, kivéve, ha a választott jótállási igény teljesítése lehetetlen, vagy ha az vállalkozásnak - másik jogviszonyt igény teljesítéséhez összehasonlítva - aránytalan többletköltséget eredményezne, figyelembe véve a szolgáltatás hibátlan állapotban képviselt értékét, a szerződésszegés súlyát és a jótállás teljesítésével a fogyasztónak okozott érdeksérlelmet;
- az ellenszolgáltatás (termék ára) arányos leszállítást igényelheti, a hibát a vállalkozás költségére maga kijavíttatja vagy mással kijavíttathatja, vagy
- a szerződésből előállhat, ha a vállalkozás a kijavítást vagy a kicserélést nem vállalja, e kötelezettségének nem tud eleget tenni, vagy ha a fogyasztónak a kijavításhoz vagy kicseréléshez fűződő érdeke megsűnt. Ilyenkor a termék vételára visszatér a fogyasztónak.Jelenképpen hiba miatt előállásnak nincs helye.
- A vállalkozás a fogyasztó nála bejelentett jótállási igényéről jogkönyvet köteles felvenni a fogyasztó és vállalkozás közötti szerződés keretében eladott dolgokra vonatkozó szavatossági és jótállási igények in- tezésének eljárási szabályainál szóló 19/2014. (IV. 29.) NGM rendelet szerinti.

Kijavítás, kicserélés szabályai

A jótállást, kicserélést a - a dotog tulajdonosáigra és a jogosult által elvárható rendelkezésére figye- lemmel - megjelölt határidőn belül, a fogyasztó érdekeit kímélve kell elvégezni.

A fogyasztó a választott jogáról másra térhet át. Az áttéréssel okozott költségek köteles a vállalkozásnak megfizetni, kivéve, ha az áttérésre a vállalkozás adott okot, vagy az áttérés egyébként indokolt volt. A jótállás a javítás iránti igényt választásáig érinti, a vállalkozás székhelyén, bármely helyi helyen, főkö- telepén és a vállalkozás által a jótállási jeggyen feltüntetett javítószolgálatnál közvelenül is érvényesítheti. A javítás során a termékbe kizárólag új alkatrészt építhető be.

Javítás és csere határidek

a) A vállalkozásnak törekednie kell arra, hogy a javítást vagy kicserélést lefeljebb tizenöt napon belül elvégezze. Ha a javítás vagy a kicserélés időtartama a tizenöt napot meghaladja, akkor a vállalkozás

legkésőbb a 15. napon a fogyasztótájékoztaini köteles a kijavítás vagy a csere várható időtartamáról. A tájékoztató a fogyasztó előzetes hozzájárulása esetén, elektronikus úton vagy a fogyasztó általi ívételi igazolására alkalmas más módon történik. Ha a fent megjelölt jótállási időtartam alatt a fogyasztási cikk első alkalommal történő javítása során a vállalkozás részéről megállapítható nyer, hogy a fogyasztási cikk nem javítható, a fogyasztó, előtérő rendelkezése hiányában a vállalkozás köteles a fogyasztási cikket nyolc napon belül kicserélni. Ha a fogyasztási cikk cseréjére nincs lehetőség, a vállalkozás köteles a fogyasztó által bemutatott, a fogyasztási cikk ellenértékének megfizetését igazoló bizonylatot, nyugtán, számlán feltüntetett vételár nyolc napon belül a fogyasztó részére visszatéríteni. Ha a fogyasztási cikk kijavítására a kijavítási igény vállalkozás részére való közlésétől számított harmincadik napig nem kerül sor, - a fogyasztó előtérő rendelkezése hiányában - a vállalkozás köteles a fogyasztási cikket a harmincnapos határidő eredménytelen eltelte követően nyolc napon belül kicserélni. Ha a fogyasztási cikk cseréjére nincs lehetőség, a vállalkozás köteles a fogyasztó által bemutatott, a fogyasztási cikk ellenértékének megfizetését igazoló bizonylatot, nyugtán, számlán feltüntetett vételárát a harmincnapos kijavítási határidő eredménytelen eltelteit követő nyolc napon belül a fogyasztó részére visszatéríteni.

b) Ha a jótállási jegy rögzített jótállási időtartam alatt a fogyasztási cikk három alkalommal történő javítást követően ismét meghibásodik - a fogyasztó előtérő rendelkezése hiányában -, valamint ha a fogyasztó a vonatkozó jogszabályok alapján nem igényli a vételár arányos leszállítást, és a fogyasztó nem kívánja a fogyasztási cikket a vállalkozás költségére kijavítani vagy mással kijavíttatni, a vállalkozás köteles a fogyasztási cikket nyolc napon belül kicserélni. Ha a fogyasztási cikk kicserélésére nincs lehetőség, a vállalkozás köteles a fogyasztó által bemutatott, a fogyasztási cikk ellenértékének meg- fizetését igazoló bizonylatot, nyugtán, számlán feltüntetett vételárát nyolc napon belül a fogyasztó részére visszatéríteni.

c) Ha a fogyasztó a fogyasztási cikk meghibásodása miatt a vásárlástól (üzembe helyezésétől) számított három munkanapon belül érvényesít cseréigényét, a vállalkozás nem hivatkozhat aránytalan többlet- költségre, hanem köteles a fogyasztási cikket kicserélni, feltéve, hogy a meghibásodás a rendeltetés szer- használatot akadályozza.

Javítás helyszíne

A rögzített beiktatás, illetve a 10 kg-nál súlyosabb, vagy tömegközlekedési eszközön kézi csomagként nem szállítható fogyasztási cikket az üzemetelés helyén kell megjavítani. Ha a kijavítás az üzemetelés helyén nem végezhető el, a te- és felszerelésről, valamint az el- és visszaszállításról a vállalkozás, vagy - a javítószolgálatnál közvetlenül érvényesített kijavítási iránti igény esetén - a javítószolgálat gondoskodik.

III. Kivétel:

A jótállási felelősségvállalás - különösen, de nem kizárólag - az alábbi esetkörökre nem terjed ki: • szakszerűtlen üzembe helyezés, ha az üzembe helyezést nem a vállalkozás vagy annak megbízottja végzte el, továbbá ha a szakszerűtlen üzembe helyezés nem a vállalkozás vagy annak megbízottja vagy hiányára vezethető vissza.

- nem rendelkezésszerű használat,
 - karbantartási kötelezettség elmulasztása*,
 - helytelen tárolás, kezelés, rongálás,
 - amennyiben a hibát elemi kár, természeti csapás okozta.
- A fogyasztó karbantartási kötelezettség**.

IV. Kötelező karbantartási kötelezettség

A kötelező karbantartási kötelezettséggel felmerülő költségek a fogyasztót terhelik. A kötelező karbantartás kötelezettségben a fogyasztót terhelő karbantartási kötelezettség elmulasztása is közre- ható, a jótállási kötelezettség teljesítésével felmerülő költségekét közhatalosa arányában a fogyasztó köteles viselni, ha a dotog karbantartásra vonatkozó ismeretekkel rendelkezik, vagy ha a vállalkozás e tekintetben tájékoztatási kötelezettségének eleget tett.

* Amennyiben a gyártó kötelező karbantartási kötelezettséget ír elő a fogyasztó részére.

** Kötelező karbantartási kötelezettség elbírása esetén, kiüldendő.



A 151/2003. (IX. 22.) kormányrendelet alapján jótállás köteles termék felsorolása az alábbi címen érhető el, amelyet a QR-kód leolvasásával meg is nyithat az okostelefonján:

A Az első javítás esetén kitöltendő!

Márka, típus:.....

Gyártási szám:.....

Az eladás kelte:.....

Üzembe helyezés:.....

(P.H.) Aláírás

**BLACK+
DECKER**

Első kijavítás iránti igény bejelentésének időpontja:.....

Első kijavítás történő átvételnek az időpontja:.....

Hiba oka:.....

Első alkalommal történő javítás módja:

A termék fogyasztó részére történő visszatadásának időpontja:.....

Sorozatszám: **B A második javítás esetén kitöltendő!**

Márka, típus:.....

Gyártási szám:.....

Az eladás kelte:.....

Üzembe helyezés:.....

(P.H.) Aláírás

**BLACK+
DECKER**

Első kijavítás iránti igény bejelentésének időpontja:.....

Első kijavítás történő átvételnek az időpontja:.....

Hiba oka:.....

Első alkalommal történő javítás módja:

A termék fogyasztó részére történő visszatadásának időpontja:.....

Sorozatszám: **C A harmadik javítás esetén kitöltendő!**

Márka, típus:.....

Gyártási szám:.....

Az eladás kelte:.....

Üzembe helyezés:.....

(P.H.) Aláírás

**BLACK+
DECKER**

Első kijavítás iránti igény bejelentésének időpontja:.....

Első kijavítás történő átvételnek az időpontja:.....

Hiba oka:.....

Első alkalommal történő javítás módja:

A termék fogyasztó részére történő visszatadásának időpontja:.....

Sorozatszám: **JÓTÁLLÁSI JEGY****BLACK+
DECKER**Sorozatszám:

TERMÉK MEGNEVEZÉSE / TÍPUSA:

TERMÉK GYÁRTÁSI SZÁMA:

AZ ELADÓ TÖLTI KI!

A vásárlás napja: 202..... év hó nap (BETŰVEL)

Vállalkozás neve és címe:.....



Vállalkozás bejegyezteljenomszáma

A jótállási jegy kiállítása során a vállalkozás képviselőjében eljáró személy aláírása

A készletük fogyasztói (búttó) vételára: Ft.

A jótállás időtartama 2 év (huszonnégy hónap).

A jótállás időtartama a 151-es rendelet 2.§ (1) bekezdése alapján:

a) 10 000 forintot elérő, de 100 000 forintot meg nem haladó eladási ár esetén egy év

b) 100 000 forintot meghaladó, de 250 000 forintot meg nem haladó eladási ár esetén két év

c) 250 000 forint eladási ár feletti három év

A törvény által meghatározott kötelező jótállási időn túli időszakra eső garanciát a gyártó vállalja. A termék kijavítása esetén a jótállás időtartama meghosszabbodik a kijavításra átadás napjától kezdve azzal az idővel, amely alatt a fogyasztó a terméket a hiba miatt rendelkezésről nem használhatta!

BLACK AND DECKER KÖZPONTI SZERVIZ:

☎ +36 46 500 388

✉ blackanddecker@hu.fixit-service.com**VEVŐSZOLGÁLAT: ☎ +36 1 700 4379**✉ vevoszolgalat@hauser.eu

Importőr/forgalmazó: Hauser Magyarország Kft. (2040 Budörs, Baross u.89.)